

МИНОБРНАУКИ РОССИИ
ВЛАДИВОСТОКСКИЙ ГОСУДАРСТВЕННЫЙ УНИВЕРСИТЕТ
ЭКОНОМИКИ И СЕРВИСА

**РАБОЧАЯ ПРОГРАММА
ПРОИЗВОДСТВЕННОЙ ПРАКТИКИ**
по профессиональному модулю ПМ 03. Маркетинговое и
правовое обеспечение реализации рекламного продукта
программы подготовки специалистов среднего звена
42.02.01 Реклама

Форма обучения: очная

Владивосток 2022


Рабочая программа производственной практики ПМ 03 Маркетинговое и правовое обеспечение реализации рекламного продукта разработана в соответствии с требованиями Федерального государственного образовательного стандарта среднего профессионального образования по специальности 42.02.01 Реклама, утвержденного приказом Минобрнауки России от 12.05.2014 N 510 "Об утверждении федерального государственного образовательного стандарта среднего профессионального образования по специальности 42.02.01 Реклама" примерной образовательной программой.

Разработчик(и): Н.А. Марченко, преподаватель, Ю.В. Погребняк, преподаватель

Рассмотрено и одобрено на заседании Методического совета КИМК

от « 25 » апреля 20 22 г. протокол № 2

Председатель Методического совета КИМК



И.Л. Ключко

ПАСПОРТ ПРОГРАММЫ ПРОИЗВОДСТВЕННОЙ ПРАКТИКИ

1.1. Место производственной практики в структуре основной профессиональной образовательной программы (далее - ОПОП).

Программа профессионального модуля (далее - программа) – является частью основной профессиональной образовательной программы в соответствии с ФГОС СПО по специальности 42.02.01 «Реклама» в части освоения основных видов профессиональной деятельности по модулю ПМ 03 Маркетинговое и правовое обеспечение реализации рекламного продукта .

Производственная практика является частью учебного процесса и направлена на формирование у студентов общих и профессиональных компетенций.

1.2. Цели и задачи производственной практики

Целью производственной практики является формирование общих и профессиональных компетенций, ключевых для личностного и профессионального развития, по всем видам профессиональной деятельности по разработке и созданию дизайна рекламной продукции.

Задачами производственной практики являются:

- изучение организационно-управленческого процесса создания дизайна рекламного продукта
- изучение креативного процесса создания и разработки рекламного дизайна
- изучение визуальных и вербальных компонентов рекламного дизайна
- изучение художественно-эстетических средств рекламного дизайна
- освоение основных компьютерных технологий рекламного дизайна.

Вид профессиональной деятельности: Маркетинговое и правовое обеспечение реализации рекламного продукта

В результате прохождения производственной практики студент должен иметь практический опыт:

- выявления требований целевых групп потребителей;
- разработки средств продвижения рекламного продукта;
- разработки маркетинговой части бизнес-плана.

уметь:

- проводить исследования предпочтений целевых групп потребителей;
- анализировать результаты исследований предпочтений целевых групп;
- проводить сегментирование рынка;
- принимать решения, направленные на продвижение рекламного продукта

знать:

- задачи, цели и общие требования к рекламе;
- основные направления рекламной деятельности;
- виды рекламной деятельности;
- структуру рекламного рынка.

1.3. Количество недель (часов) на освоение производственной практики: Всего: 3 недели (108 часа) программы практики

1.4. Формы проведения производственной практики

Производственная практика проводится в форме практической деятельности обучающихся под непосредственным руководством и контролем преподавателей профессиональных модулей (и руководителей от организации при проведении производственной практики).

1.5. Место и время проведения производственной практики

Производственную практику студенты проходят на предприятиях, на которых осуществляется комплексная рекламная деятельность или выполняются отдельные рекламные функции. К таким относятся: рекламные агентства и компании полного цикла, рекламные агентства и компании, выполняющие отдельные услуги, рекламные отделы в различных организациях, фондах и предприятиях, типографии, издательства и т.п..

Время прохождения производственной практики определяется графиком учебного процесса.

На обучающихся, проходящих учебную и производственную практику на базах практической подготовки, распространяются правила охраны труда и правила внутреннего трудового распорядка, действующие на базе практической подготовки.

2. РЕЗУЛЬТАТЫ ПРАКТИКИ

Результатом освоения профессионального модуля является овладение обучающимися профессиональными (ПК) и общими (ОК) компетенциями:

Код компетенции	Формулировка компетенции
ОК1	Понимать сущность и социальную значимость своей будущей профессии, проявлять к ней устойчивый интерес.
ОК2	Организовывать собственную деятельность, выбирать типовые методы и способы выполнения профессиональных задач, оценивать их эффективность и качество
ОК3	Принимать решения в стандартных и нестандартных ситуациях и нести за них ответственность.
ОК4	Осуществлять поиск и использование информации, необходимой для эффективного выполнения профессиональных задач, профессионального и личностного развития.
ОК5	Использовать информационно-коммуникационные технологии в профессиональной деятельности.
ОК6	Работать в коллективе и команде, эффективно общаться с коллегами, руководством, потребителями.
ОК7	Брать на себя ответственность за работу членов команды (подчиненных), результат выполнения заданий.
ОК8	Самостоятельно определять задачи профессионального и личностного развития, заниматься самообразованием, осознанно планировать повышение квалификации.
ОК9	Ориентироваться в условиях частой смены технологий в профессиональной деятельности.
ОК10	Владеть основами предпринимательской деятельности и особенностями предпринимательства в профессиональной деятельности.
ОК11	Обладать экологической, информационной и коммуникативной культурой, базовыми умениями общения на иностранном языке.
Основной вид деятельности Производстворекламной продукции	
ПК 3.1	Выявлять требования целевых групп потребителей на основе анализа рынка
ПК 3.2	Разрабатывать средства продвижения рекламного продукта

3. СТРУКТУРА И СОДЕРЖАНИЕ ПРОГРАММЫ ПРОИЗВОДСТВЕННОЙ ПРАКТИКИ

3.1. Тематический план практики

Коды формируемых компетенций	Наименование профессионального модуля	Объем времени, отведенный на практику (в неделях, часах)	Сроки проведения
ПК 3.1- 3.2 ОК 1,2,3,4,5,6,7,8,9,10,11	МДК 03.01 Маркетинг в рекламе	3 недели 108 ч	
	МДК.03.02 Правовое обеспечение рекламной деятельности		
	МДК 03.03 Рекламная деятельность		
	МДК 03.04 Реклама в средствах массовой информации		
	Квалификационный экзамен		

3.2 Этапы прохождения практики

Содержание учебной практики по профессиональному модулю ПМ 02 «Производство рекламной продукции» структурированное по разделам и видам работ с указанием основных действий и последовательности их выполнения, приведено в таблице.

Этап практики ¹	Содержание учебного материала и формы организации деятельности обучающихся. Виды работ ²	Количество часов	Коды компетенций, формированию которых способствует элемент программы
1	2	3	4
Подготовительный	1. Организационное собрание: ознакомление с особенностями прохождения практики; согласование плана практики; получение индивидуального задания на практику.	1	ОК 1-11
	2. Инструктаж по технике безопасности: ознакомление с правилами безопасности при выполнении работ; общее ознакомление с технологическим процессом на данном участке работы; ознакомление с опасными зонами работ.	1	ОК 1-11
	1. Ознакомление с предприятием	2	ОК 1-11

Основной (экспериментальный)	2. Проведение исследований предпочтений целевых групп потребителей предприятия. Анализ существующей системы сегментации ЦА, предложения доработки аналитики	22	ОК 1-11, ПК 3.1
	3. Анализ результатов исследований предпочтений целевых групп. Вынесение предложение по работе с ЦА.	22	ОК 1-11, ПК .3.1-3.2
	4.Проведение сегментирования рынка. Предложения по выделению ниши на рынке, разработка УТП и других предложений	22	ОК 1-11, ПК 3.1-3.2
	5. Разработка решений, направленных на продвижение рекламного продукта. Разработка маркетинговой части бизнес-плана и других решений по продвижению продукта в СМИ	22	ОК 1-11, ПК 3.2
	Заключительный	1. Обобщение полученных материалов	4
	2. Подготовка и оформление отчета о практике	4	
	3. Защита отчета по практике	4	
Квалификационный экзамен		4	
Всего:		108	

3.2 Задания на практику

1. Разработка маркетинговой части бизнес-плана.
2. Разработка средств продвижения рекламного продукта
3. Оформление договорной документации с учетом законодательства в сфере рекламы.
4. Составление отчета по маркетингу.
5. Составление рекламной кампании в СМИ. Разработка меди-плана. Выбор каналов носителей рекламного сообщения.

4. УСЛОВИЯ РЕАЛИЗАЦИИ ПРОГРАММЫ ПРАКТИКИ

4.1 Материально-техническое обеспечение

- Реализация программы производственной практики профессионального модуля предполагает наличие в образовательном учреждении учебных, учебно-производственных кабинетов и лабораторий:
- кабинета проектирования рекламного продукта.
- мастерской реклама
- кабинета шрифтовой и художественной графики;
- фото и видео лаборатории;
- компьютер с выходом в Интернет;
- аудиовизуальные средства обучения (документ-камера, интерактивная доска, колонки);
- принтер;
- мультимедийное оборудование;
- программное обеспечение общего и профессионального назначения.

4.4. Перечень учебных изданий, Интернет ресурсов, дополнительной литературы.

Законодательные и нормативные акты

1. Конституция Российской Федерации;
2. Федеральный закон от 13 марта 2006 г. N 38-ФЗ "О рекламе" (с изменениями и дополнениями);

Основная литература:

1. Измайлова М.А. Психология рекламной деятельности, учебник – М., Дашков и Ко, 2011.
2. Бердышев С.Н. Рекламный текст. Методика составления и оформления, учебник – М., Дашков и Ко, 2010 г.
3. Назайкин А.Н.. Эффективный рекламный текст. М. 2011
4. Полукаров В.Л., С.Н. Рошупкин. Разработка и технология производства рекламного продукта. "Кнорус", М. 2012
5. Овчинникова Р.Ю. Дизайн в рекламе. М. 2012
6. Романов А.А. Разработка рекламного продукта. "Инфра -м", М :2011

Дополнительная литература:

1. Валладарес Дж. А. Ремесло копирайтинга, учебник – СПб.: Питер, 2009
2. Бернадская Ю.С.. Рекламный текст. М., 2009
3. Геращенко Л. .Азбука рекламы. М., ИД Диаграмма, 2005
4. Голубева О.Л. Основы композиции, учебник – М., Издательский дом «Искусство», 2006 год
5. Марочкина С.С., Дмитриева Л.М., Азарова Е.В . Введение в специальность. "Юнити", М., 2009
6. Назайкин А.Н. Практика рекламного текста, учебное пособие – М.: Бератор-Пресс, 2009.
7. Панкратов Ф. Г., Т. К. Серегина, В. Г. Шахурин . Рекламная деятельность. М., 2002
8. Пономарева А.М.. Рекламная деятельность А. М. "Март", М: 2006
9. Рюмшина Л.И. Манипулятивные приемы в рекламе. М., Март, 2004
10. Розенсон И.А. Основы теории дизайна . "Питер", М: 2006
11. Ткаченко Н.В., Ткаченко О.Н. Креативная реклама. "Юнити", М., 2009
12. Устин В.Б., Композиция в дизайне. Методические основы композиционно-художественного формообразования в дизайнерском творчестве, учебное пособие, – М., Форум, 2007 год
13. Устин В.Б. Учебник Дизайна. Композиция, методика, практика, учебник – М., АСТ, Астрель, 2009
14. Ученова В.В., Старых Н.В . История рекламы. СПб, 2002
15. Ученова В.В. Реклама: палитра жанров. М. 2004
16. Уэллс У., Мориарти С., Бернетт Дж. Реклама. Принципы и практика "Питер", М: 2009
17. Хапенков В.Н., Сагинова О.В., Федюнин Д.В. Организация рекламной деятельности. М. Академия. 2009

Интернет-ресурсы:

1. <http://www.akarussia.ru/> - Ассоциация Коммуникационных Агентств России (АКАР)
2. www.advertology.ru

3. www.reklamist.com - «Энциклопедия Рекламных Знаний»
4. <http://www.iaa.ru/> - Международная рекламная ассоциация, российское отделение
5. www.AdVesti.ru - о рекламе и маркетинге в России и мире
6. www.Adindex.ru
7. <http://www.adme.ru/>
8. <http://www.sostav.ru/>
9. <http://kak.ru/> - журнал о дизайне и рекламе
10. <http://www.prosmi.ru/> - журнал «Практика рекламы»
11. <http://www.advi.ru/> - журнал «Рекламные идеи»
12. <http://www.koob.ru/advertising/> - электронная библиотека

1 КОНТРОЛЬ И ОЦЕНКА РЕЗУЛЬТАТОВ ПРОХОЖДЕНИЯ ПРАКТИКИ

Результаты обучения	Критерии оценки	Методы оценки
-задачи, цели и общие требования к рекламе; -основные направления рекламной деятельности; -виды рекламной деятельности; -структуру рекламного рынка.	Знать, уверенно называть, различать. Умереть перечислять.	Выполненные работы согласно плану производственной практики и заданиям Собеседование Зачет по производственной практике
-проводить исследования предпочтений целевых групп потребителей; -анализировать результаты исследований предпочтений целевых групп; -проводить	Демонстрировать разработанное решение. Уметь обосновать использование выбранных средств. Уметь обосновать технику проведения эксперимента и обработку его результатов; методику исследовательской работы; этапы экспериментальной работ	Выполненные работы согласно плану производственной практики и заданиям Собеседование Зачет по производственной практике
сегментирование рынка; -принимать решения, направленные на продвижение рекламного продукта		
-выявления требований целевых групп потребителей; -разработки средств продвижения рекламного продукта; -разработки маркетинговой части бизнес-плана.	Демонстрировать разработанное решение. Уметь обосновать использование выбранных средств. Уметь обосновать технику проведения эксперимента и обработку его результатов; методику исследовательской работы; этапы экспериментальной работ	Выполненные работы согласно плану производственной практики и заданиям Собеседование Зачет по производственной практике

Для оценки достижения запланированных результатов обучения по практике разработаны контрольно-оценочные средства для проведения текущего контроля и промежуточной аттестации, которые прилагаются к программе практики.

6 МЕТОДИЧЕСКИЕ РЕКОМЕНДАЦИИ ПО ВЫПОЛНЕНИЮ ЗАДАНИЙ И ПО ПОДГОТОВКЕ ОТЧЕТА ПО ПРАКТИКЕ

По результатам учебной практики обучающийся обязан представить отчет и дневник практики, отзыв-характеристику руководителя практики от предприятия (организации). Содержание отчета должно соответствовать программе практики, отчет представляется в печатном варианте объемом 15-20 страниц машинописного текста. Отчет включает введение, основную часть, заключение, приложения. В вводной части, отражается значимость рекламы для продвижения товаров (услуг) в организации (подразделении). Основная часть отчета должна содержать оценку и анализ визуальных образов и дизайна рекламной продукции организации, оценку и анализ эффективности рекламной деятельности и средств продвижения рекламного продукта в организации.

1. Общая характеристика предприятия:

- Район размещения организации, организационно-правовая форма предприятия.
- Характеристика основных внешних и внутренних связей предприятия. Рекламная деятельность организации по продвижению продукта (товара). Виды отчетных документов для регистрации авторского права на рекламный продукт.
- Характеристика и дизайн логотипа организации.
- Предложения по разработке и созданию дизайна рекламной продукции организации.

• Составление и оформление текста рекламных объявлений.

2. Управление производством

- Организационная структура предприятия
- Организационная структура управления. Схема взаимосвязи подразделений, служб, отделов, звеньев управления. Функции управления. Наличие должностных инструкций и положений, определяющих функции подразделений и управленческого персонала. Ознакомление с инструкцией на примере одного подразделения и должности, состав и назначение подразделений, участков, служб; правилами внутреннего трудового распорядка и инструкциями по технике безопасности.

- Персонал предприятия. Численность персонала по отделам и службам. Их удельный вес в общей численности трудящихся.

- Системы мотиваций и продвижения по службе. Участие трудящихся в капитале и распределении прибыли.

3. Экономические показатели работы рекламной деятельности предприятия. Рекламные расходы организации.

Заключение должно содержать выводы по всем анализируемым вопросам и рекомендации предприятию (подразделению) по совершенствованию рекламной деятельности предприятия. В приложения включаются в заполненном виде образцы сопроводительных и отчетных документов, актов, договоров (контрактов), сертификатов, деклараций, прайс-листов, рисунков, фотографий, эскизов и других дополнительных материалов, с которыми работал обучающийся на практике. Во время проведения итогового контроля проверяются объем изученного материала, результаты самостоятельной работы, отраженные в отчете и дневнике.

6.1 Общие положения

Направление студентов на практику оформляется приказом, которым утверждается вид практики, сроки проведения практики, место прохождения практики, руководитель практики из числа преподавателей и мастеров производственного обучения ВГУЭС и руководитель практики от профильной организации.

Студент вправе самостоятельно выбрать место прохождения практики, согласовав его с руководителем от ВГУЭС, если программа практики будет реализована в данной организации (предприятии) в полном объеме.

Студенты, совмещающие обучение с трудовой деятельностью, имеют право проходить практику в организации (предприятии) по месту работы в случаях, если

осуществляемая ими профессиональная деятельность соответствует целям практики.

Продолжительность рабочего дня студентов при прохождении практики составляет 36 часов в неделю независимо от возраста.

Для лиц с ограниченными возможностями здоровья и инвалидов выбор мест прохождения практик согласуется с требованием их доступности для данных обучающихся и практика проводится с учетом особенностей их психофизического развития, индивидуальных возможностей и состояния здоровья. При необходимости (по заявлению обучающегося) предоставляется учебная информация в доступных формах: в печатной форме увеличенным шрифтом; в форме электронного документа; индивидуальные консультации с привлечением тифлосурдопереводчика; индивидуальные задания, консультации и др.

Сведения о местах проведения практик

Практика проводится в структурных подразделениях университета

6.2 Обязанности руководителей практики и обучающихся

Руководитель практики от ВГУЭС:

- проводит организационное собрание, на котором знакомит обучающихся с особенностями проведения и с содержанием практики;
- выдает студенту индивидуальное задание на практику и рабочий график (план);
- участвует в распределении обучающихся по рабочим местам и видам работ в организации;
- осуществляет контроль за соблюдением сроков проведения практики и соответствием ее содержания требованиям, установленным ООП СПО;
- оказывает методическую помощь (консультирование) обучающимся при выполнении индивидуальных заданий;
- по окончании практики проводит промежуточную аттестацию в форме защиты отчета по практике;
- выставляет результат промежуточной аттестации в ведомость и зачетную книжку студента.

Обучающийся должен:

- присутствовать на организационном собрании по практике;
- своевременно прибыть на место практики с предъявлением направления;
- соблюдать внутренний распорядок, выполнять требования охраны труда и режима рабочего дня, соответствующие действующим нормам трудового законодательства;
- полностью выполнять все виды работ в сроки, установленные заданием на практику;
- ежедневно заполнять дневник практики;
- по завершению практики в установленные сроки сдать руководителю практики от ВГУЭС оформленные в соответствии с требованиями настоящей программы отчетные документы по практике.

6.3 Документы, регламентирующие проведение практики

Для прохождения практики студенту выдается:

направление на практику (Приложение А);

индивидуальный договор на практику (Приложение Б), который заключается между ВГУЭС и учреждениями, организациями, предприятиями независимо от их форм собственности, в соответствии с которыми последние обязаны предоставлять места для прохождения практики студентам-практикантам;

- индивидуальное задание (Приложение В);
- макет дневника практики (Приложение Г);
- рекомендации по оформлению отчета по практике (Приложения Д, Е).

Руководитель практики от профильной организации оформляет аттестационный лист о результатах прохождения практики обучающимся (Приложение Ж) и характеристику (Приложение З).

6.4 Контроль и оценка результатов практики

Контроль за прохождением практики осуществляется руководителем практики от ВГУЭС в период посещения мест проведения практики, бесед с руководителями практики от предприятий, встреч с обучающимися.

По окончании практики студенты предоставляют руководителю документы, свидетельствующие о выполнении программы практики в полном объеме:

- дневник и отчет по практике в соответствии с индивидуальным заданием;
- аттестационный лист и характеристику на обучающегося, оформленные руководителем практики от предприятия.

Дневник практики (Приложение Г) ведется студентом ежедневно, в нем указываются дата, виды и объем работ, выполненных за день, а также проставляется оценка и подпись руководителя практики от предприятия.

По итогам практики руководителями формируются аттестационные листы (Приложение Ж), содержащие сведения об уровне освоения обучающимся профессиональных компетенций, а также характеристики (Приложение З) на обучающихся за период прохождения практики.

Дневник, аттестационный лист, характеристика заверяются печатью и подписью руководителя практики от предприятия.

На протяжении всего периода работы в организации студент должен в соответствии с программой практики собирать и обрабатывать необходимый материал, а затем представить его в виде оформленного отчета о практике своему руководителю. Отчет о практике является основным документом студента, отражающим, выполненную им во время практики работу. Отчет о практике составляется индивидуально каждым студентом. В плане – графике по практике рекомендуется отводить завершающие 2-3 дня для составления, редактирования и оформления отчета студентами.

Отчет о практике должен включать текстовый, графический и другой иллюстративный материал. Отчет должен отражать выполнение индивидуального задания программы практики, заданий и поручений, полученных от руководителя практики организации (предприятия). Отчет должен содержать анализ деятельности организации (предприятия), выводы о приобретенных навыках и практическом опыте по конкретным видам работ. Рекомендации по написанию и оформлению отчета приведены в Приложениях Д, Е.

Аттестация по практике.

Оформленный отчет по практике с прилагаемыми к нему документами (дневник практики, аттестационный лист, характеристика) сдаются руководителю практики студентом в сроки, определенные графиком учебного процесса и этапами прохождения практики. Результаты обучения по практике оцениваются руководителем практики от ВГУЭС на зачете с выставлением оценки. К сдаче зачета в форме защиты отчета по практике допускаются студенты, выполнившие требования программы практики и предоставившие отчетные документы. Руководитель практики на основании критериев, представленных в КОС по практике, проводит промежуточную аттестацию и выставляет результат в ведомость и зачетную книжку студента.

Студент, на защитивший в установленные сроки отчет по практике, считается имеющим академическую задолженность.

Студент, не выполнивший программу практики по уважительной причине (без уважительной причины), направляется на практику повторно в свободное от учебы время.

ПРИЛОЖЕНИЕ А

НАПРАВЛЕНИЕ НА ПРАКТИКУ

Студент(ка)
Фамилия, имя, отчество

курс_группа_, обучающийся(щаяся) по специальности / профессии СПО

направляется
на _____ (учебная/производственная) _____ практику

в объёме недель (часов), продолжительность практики с по
_, в соответствии с приказом от №

Место прохождения практики _____

Руководитель практики от ВГУЭС _

фамилия, имя, отчество, должность

ОТМЕТКА О ПРИБЫТИИ СТУДЕНТА НА МЕСТО ПРАКТИКИ

Прибыл на место практики «_»_20_г.

Принят на работу в качестве

Руководителем практики от предприятия (учреждения) назначен

фамилия, имя, отчество, должность

М. П. Руководитель предприятия (учреждения)

Приступил к работе с «_»_в 20_г.

Руководитель практики от предприятия (учреждения)

Выбыл в образовательную организацию «_»_в 20__ г.

М. П. Руководитель предприятия (учреждения)

ПРИЛОЖЕНИЕ Б

Макет индивидуального договора на практику

Договор № _____ о проведении (*вид*)практики

г. Владивосток « » 20 г.

Федеральное государственное бюджетное образовательное учреждение высшего образования «Владивостокский государственный университет экономики и сервиса» (ВГУЭС), именуемое в дальнейшем «Университет», в лице _____, действующего на основании доверенности № от _____, с _____ одной стороны, и _____, именуемый в дальнейшем «Предприятие», в лице _____, действующего на основании Устава предприятия, с другой стороны, совместно именуемые «Стороны», заключили настоящий Договор о нижеследующем:

1. Предмет Договора

Предметом настоящего Договора является направление на (*вид*)практику обучающихся ВГУЭС.

2. Права и обязанности сторон

1. Университет:

Руководствуясь учебными планами и рабочей программой (указать вид) практики для подготовки квалифицированных рабочих, служащих/специалистов среднего звена направляет на (указать вид)практику обучающихся ВГУЭС согласно прилагаемого списка по профессии/специальности(указать код, наименование профессии/специальности), на период с _____ по _____ 20 г.

Общее количество часов практики на одного обучающегося составляет _____ часов.

2.1.1. В соответствии с «Положением о практике обучающихся, осваивающих основные профессиональные образовательные программы среднего профессионального образования», утвержденным приказом Минобрнауки РФ № 291 от 18 апреля 2013 г., обеспечивает предварительную профессиональную подготовку, изучение и соблюдение правил технической эксплуатации оборудования, правил поведения на рабочих местах и на территории предприятия, правил и норм безопасности труда, действующих на предприятии. В период (*вид*)практики, обучающиеся подчиняются правилам внутреннего трудового распорядка «Предприятия».

2.2. Предприятие:

2.2.1. Предоставляет обучающимся оснащенные соответственно профессии/специальности рабочие места. Поручает выполнение работ, соответствующих профессии/специальности в объемах, обеспечивающих полную загрузку обучающихся в течении всего периода (*вид*)практики. Не допускается привлечение обучающихся к работам, не предусмотренным программой (*вид*)практики.

2.2.2. Обеспечивает на объектах (*вид*)практики условия труда, отвечающие санитарно – гигиеническим требованиям и нормам. Проводит инструктажи по безопасным методам труда.

2.2.3. Назначает руководителей (*вид*)практики из числа инженерно- технических работников или квалифицированных рабочих.

2.2.4. Осуществляет технический контроль, приём и учёт выполняемых работ в

порядке, установленном на «Предприятии».

2.2.5. По результатам (вид)практики формируется аттестационный лист, содержащий сведения об уровне освоения обучающимся профессиональных компетенций, а также характеристика по освоению общих компетенций в период прохождения практики.

2.2.6. В период прохождения (вид)практики на предприятии по образовательным программам подготовки специалистов среднего звена при освоении модуля по рабочей профессии обучающиеся могут выполнять пробную квалификационную работу, на основании которой присваивается квалификационный разряд по рабочей профессии.

2. Дополнительные обязательства сторон

3.1. При ненадлежащем исполнении обязанностей по настоящему Договору стороны несут ответственность в соответствии с законодательством РФ.

3.2. Споры, возникающие между сторонами по настоящему договору, решаются в установленном законодательством РФ порядке.

- Изменения и дополнения к договору оформляются в письменном виде и подписываются представителями обеих сторон.

4. Срок действия договора

4.1. Настоящий договор вступает в силу с момента его подписания обеими сторонами и действует до даты окончания практики.

4.2. Настоящий договор составлен в двух экземплярах, имеющих одинаковую юридическую силу, по одному для каждой из сторон.

- Договор может быть расторгнут в одностороннем порядке при существенном нарушении другой стороной условий настоящего соглашения. Договор считается расторгнутым с момента получения виновной стороной уведомления о расторжении Договора.

• Реквизиты сторон

Университет Предприятие

ВГУЭС
690014 г. Владивосток
ул. Гоголя 41
Банковские реквизиты:
ИНН 2536017137 / КПП 253601001
УФК по Приморскому краю
(ВГУЭС л/с 20206U82120)
р/с 40501810205072000002
в Дальневосточное ГУ Банка России
БИК 040507001 ОКТМО 05701000

должность

подпись

Ф.И.О.

должность

подпись

Ф.И.О.

ПРИЛОЖЕНИЕ В

ИНДИВИДУАЛЬНОЕ ЗАДАНИЕ ПО (ВИД) ПРАКТИКЕ

Студент(ка)
Фамилия Имя Отчество

обучающийся на курсе, по специальности/профессии_

направляется на _____ (вид) практику

в объеме_ часов

в период с «_»_20_г. по «_»_20_г.

в организации

наименование организации, юридический адрес

Виды и объем работ в период (вид) практики:

№ п/п	Виды работ	Кол-во часов
1.		
2.		
3.		
4.		

Дата выдачи задания «_»_20__ г.

Срок сдачи отчета по практике «_»_20_г.

Руководитель
(структурное подразделение СПО ВГУЭС)

подпись

Ф.И.О.

ДНЕВНИК

прохождения (вид) практики

Студент (ка) _____
Фамилия Имя Отчество

Специальность/профессия

Группа _____

Место прохождения практики

Сроки прохождения с _____ по _____

Инструктаж на рабочем месте

«____»_20____ г
дата

подпись

Ф.И.О. инструктирующего

Дата (период)	Описание выполнения производственных заданий (виды и объем работ, выполненных за день)	Оценка	Подпись руководителя практики
2-3 дня	Оформление отчёта практики		
последний день	Дифференцированный зачет		

Руководитель

подпись

Ф.И.О.

М.П.

1. Дневник ведется по каждому разделу практики.
2. Вначале дневника заполняется график прохождения практики по датам и количеству дней, в соответствии с программой практики, делается отметка о проведенном инструктаже по охране труда.
3. Ежедневно в графе «Описание выполнения производственных заданий» записывается проведенная работа в соответствии с программой практики и указанием непосредственного руководителя, а также заносятся подробные описания действий, студента на практике.
4. В записях следует четко выделить:
 - с чем ознакомился
 - что видел и наблюдал
 - что было сделано самостоятельно
5. В графе «Оценка» и «Подпись руководителя практики» учитывается выполнение указаний по ведению дневника, проставляется оценка качества проведенных самостоятельных работ.

АТТЕСТАЦИОННЫЙ ЛИСТ

Студент

Фамилия Имя Отчество

обучающийся на курсе по специальности/профессии_

код и наименование

прошел (вид)практику по профессиональному модулю

(индекс, наименование)

в объеме_часов в период

с _20_г. по _20_г.

в

наименование организации

Виды и качество выполнения работ в период прохождения практики:

Код и формулировка формируемых профессиональных компетенций	Виды работ, выполненных обучающимся во время практики в рамках овладения компетенциями	Качество выполнения работ (отлично, хорошо, удовлетворительно, неудовлетворительно)

Заключение об уровне освоения обучающимися профессиональных компетенций:

(освоены на продвинутом уровне/ освоены на базовом уровне /
освоены на пороговом уровне /освоены на уровне ниже порогового)

Дата _20_г. Оценка за практику_

Руководитель практики от предприятия

подпись Ф.И.О.

М.П.

ХАРАКТЕРИСТИКА

о прохождении (вид) практики студентом

Студент _____

(ФИО студента) № курса/группы

проходил практику с _____ 20 ____ г. по 202 ____ г.

на базе

название предприятия

в подразделении_

название подразделения

За период прохождения практики студент посетил _____ дней, из них по уважительной причине отсутствовал _____ дней, пропуски без уважительной причины составили _____ дней.

Студент соблюдал/не соблюдал трудовую дисциплину и /или правила техники безопасности.

Отмечены следующие нарушения трудовой дисциплины и /или правил техники безопасности:

Студент не справился со следующими видами работ:

За время прохождения практики студент показал, что

(умеет/не умеет планировать и организовывать собственную деятельность, способен/не способен налаживать взаимоотношения с другими сотрудниками, имеет/не имеет хороший уровень культуры поведения, умеет/не умеет работать в команде, высокая/низкая степень сформированных умений в профессиональной деятельности и т.п.).

В отношении выполнения трудовых заданий проявил себя _____ В рамках дальнейшего обучения и прохождения (вид) практики студенту можно порекомендовать:

Рекомендуемый разряд_

прописью

Должность наставника/куратора подпись И.О. Фамилия

М.П

Рекомендации к оформлению отчета по практике

Отчет оформляется в соответствии с требованиями СК-СТО-ТР-04-1.005-2015 «Требования к оформлению текстовой части выпускных квалификационных работ, курсовых работ (проектов), рефератов, контрольных работ, отчетов по практикам, лабораторным работам. Структура и правила оформления».

Рекомендуется следующий порядок размещения структурных элементов в отчете:

1. Титульный лист;
2. Направление на практику;
3. Индивидуальное задание;
4. Отчет о выполнении заданий по практике, включающий в себя: введение, основную часть, заключение, список использованных источников, приложения.
5. Дневник по практике;
6. Характеристика на практиканта;
7. Аттестационный лист;

Структурные элементы перечислены в порядке размещения их в документе.

Все необходимые материалы по практике комплектуются студентом в папку-скоросшиватель.

Структура отчета по практике

Титульный лист - первая страница отчета, содержит следующие реквизиты: наименование министерства, полное наименование учебного заведения, наименование и вид практики, сведения об авторе работы, сведения о руководителе практики. (Приложение Е)

Содержание - перечисление информационных блоков отчёта с указанием соответствующих страниц.

Введение - включает формулировку задания на практику, цели и задачи прохождения практики, перечень основных видов работ, выполняемых в процессе практики.


Основная часть - разделяется на несколько частей, согласно индивидуального задания, описание практических задач, решаемых студентом за время прохождения практики, полученный практический опыт и умения, приобретенные обучающимся во время прохождения практики

Заключение – содержит в себе выводы о результатах выполненных работ; необходимо описать навыки и умения, приобретенные за время практики, сделать индивидуальные выводы о практической значимости для себя пройденного вида практики.

Список использованных источников – оформляется в соответствии с требованиями СК-СТО-ТР-04-1.005-2015 (п. 4.9).

Приложения - раздел, содержащий образцы и копии документов, рисунки, таблицы, фотографии изображения, схемы, и т.д., по перечню приложений, указанному в программе практики.

Рекомендуемый объём отчёта по учебной практике – от 10 до 15 листов формата А4 (без учёта приложений).

	МИНОБРНАУКИ РОССИИ
	Федеральное государственное бюджетное образовательное учреждение высшего образования «Владивостокский государственный университет экономики и сервиса»
	Колледж индустрии моды и красоты

ОТЧЕТ ПО (ВИД) ПРАКТИКЕ

по профессиональному модулю *(индекс, наименование)*

программы подготовки специалистов среднего звена

43.02.10 Туризм

период с «__» _____ по «__» _____ 202__ года

Студент группы _____ Ф.И.О.
подпись

Наименование предприятия: (на учебной пишем ВГУЭС)

Руководитель практики от предприятия _____ /Ф.И.О./ (на УП подпись рук.ОО)
подпись

Отчет защищен:
с оценкой _____

Руководитель практики от ВГУЭС _____ /Ф.И.О./ (оставляем только на производственную эту строку)

Владивосток 202__

МИНОБРНАУКИ РОССИИ
ВЛАДИВОСТОКСКИЙ ГОСУДАРСТВЕННЫЙ УНИВЕРСИТЕТ
ЭКОНОМИКИ И СЕРВИСА

КОНТРОЛЬНО-ОЦЕНОЧНЫЕ СРЕДСТВА
для проведения промежуточной аттестации по
производственной практике по профессиональному модулю
ПМ 03. Маркетинговое и правовое обеспечение реализации
рекламного продукта

программы подготовки специалистов среднего звена
42.02.01 Реклама

Форма обучения: очная


Контрольно-оце ночные средства для проведения промежуточной аттестации по производственной практике по профессиональному модулю ПМ03. Маркетинговое и правовое обеспечение реализации рекламного продукта разработаны в соответствии с требованиями ФГОС СПО по специальности 42.02.01, Реклама, утвержденного приказом Минобрнауки РФ от 12 мая 2014 года, № 510, "Об утверждении федерального государственного образовательного стандарта среднего профессионального образования по специальности 42.02.01 Реклама рабочей программой практики.

Разработчик(и): *Н.А.Марченко, преподаватель КИМК, Ю.В.Погребняк, преподаватель КИМК*

Рассмотрено и одобрено на заседании Методического совета КИМК

от « 25 » апреля 20 22 г. протокол № 2

Председатель Методического совета КИМК



И.Л. Ключко

1 Общие сведения

Контрольно-оценочные средства (далее – КОС) предназначены оценки образовательных достижений обучающихся, освоивших программу производственной практики по профессиональному модулю ПМ 03. Маркетинговое и правовое обеспечение реализации рекламного продукта.

КОС включают в себя контрольные материалы для проведения промежуточной аттестации по практике, которая проводится в форме дифференцированного зачёта с использованием оценочного средства – защита отчета по практике (собеседование).

2 Планируемые результаты обучения по практике, обеспечивающие результаты освоения образовательной программы

Код ОК, ПК ¹	Код результата обучения ¹	Наименование результата обучения ¹
ОК 01	31	сущность и характерные черты современной рекламной деятельности и менеджмента
	У1	Ориентироваться в общих проблемах профессии, учитывая особенности менеджмента и рекламной деятельности.
ОК 02	32	основные принципы построения рекламной системы организации
	У2	Применять методики оценки эффективности и качества решения профессиональных задач
ОК 03	33	применять в профессиональной деятельности методы, средства и приемы менеджмента
ОК 04	33	Основные методы и средства обработки, хранения, передачи и накопления информации
	У3	использовать информационные ресурсы для поиска и хранения информации
ОК 05	35	Основные методы и средства обработки, хранения, передачи и накопления информации
	У6	использовать информационные ресурсы для поиска и хранения информации
ОК 06-07	36	внешнюю и внутреннюю среду организации
	У7	применять в профессиональной деятельности методы, средства и приемы менеджмента
ОК 08	37	Сущность процесса познания, значение самообразования для профессионального роста
	38	Уметь ориентироваться в общих проблемах бытия, познания, ценностей как основах формирования культуры гражданина и будущего специалиста
	У8	применять в профессиональной деятельности методы, средства и приемы менеджмента
ОК 09	39	Технические и программные средства для создания рекламного продукта
	У9	Использовать компьютерные технологии, профессиональные пакеты программного обеспечения, мультимедийные и web-технологии для разработки и внедрения рекламного продукта
ОК 10	У10	Владеть основами предпринимательской деятельности и особенностями предпринимательства в профессиональной деятельности.

Код ОК, ПК ¹	Код результата обучения ¹	Наименование результата обучения ¹
Ок 11	У11	Обладать экологической, информационной и коммуникативной культурой, базовыми умениями общения на иностранном языке.
ПК 3.1	У12	Проводить исследования предпочтений целевых групп потребителей.
	У12	Анализировать результаты исследований
	П1	Выявления требований целевых групп потребителей.
	П2	Разработки маркетинговой части бизнес-план
ПК 3.2	У13	Проводить презентацию рекламного продукта
	П3	Взаимодействия с субъектами рекламной деятельности

¹- в соответствии с рабочей программой практики

3 Соответствие оценочных средств контролируемым результатам обучения

Код результата обучения	Показатель ² овладения результатами обучения	Оценочные средства	
		Наименование	Представление в ФОС ³
П1_3	Способность выявления требований целевых групп потребителей; разработки средств продвижения рекламного продукта; разработки маркетинговой части бизнес-плана	Отчет по практике (раздел 2)	<i>Задание на практику (5.1) Вопросы на зачете п 5.2</i>
У1-11	Способность проводить исследования предпочтений целевых групп потребителей; анализировать результаты исследований предпочтений целевых групп; проводить сегментирование рынка; принимать решения, направленные на продвижение рекламного продукта;	Отчет по практике (раздел 2)	<i>Задание на практику (5.1) Вопросы на зачете п 5.2</i>
31-11	Способность ставить задачи, цели и общие требования к рекламе; основные направления рекламной деятельности; виды рекламной деятельности; структуру рекламного рынка	Отчет по практике (раздел 1) Собеседование	<i>Задание на практику (5.2) Вопросы на зачете п 5.2</i>

² - для формулировки показателей использовать положения Таксономии Блума.

³ - в скобках следует указать пункт раздела 5, в котором представлено оценочное средство.

4 Описание процедуры оценивания

При проведении промежуточной аттестации оценивается достижение студентом запланированных по практике результатов обучения, обеспечивающих результаты освоения образовательной программы в целом. Результаты обучения по практике, уровень сформированности компетенций оцениваются по четырём бальной шкале оценками: «отлично», «хорошо», «удовлетворительно», «неудовлетворительно».

В установленные программой практики сроки студентом оформляется и сдаётся руководителю практики от ВГУЭС письменный отчет по практике с приложением отчетных документов (дневник практики, аттестационный лист, характеристика). На зачете студент защищает отчет по практике. Устный доклад может быть представлен в форме сообщения или в форме презентации.

Критерии оценивания устного ответа

(оценочное средство – собеседование)

5 баллов - ответ показывает прочные знания основных процессов изучаемой области, отличается глубиной и полнотой раскрытия темы; владение терминологическим аппаратом; умение объяснять сущность, явлений, процессов, событий, делать выводы и обобщения, давать аргументированные ответы, приводить примеры; свободное владение монологической речью, логичность и последовательность ответа; умение приводить примеры современных проблем изучаемой области.

4 балла - ответ, обнаруживающий прочные знания основных процессов изучаемой области, отличается глубиной и полнотой раскрытия темы; владение терминологическим аппаратом; умение объяснять сущность, явлений, процессов, событий, делать выводы и обобщения, давать аргументированные ответы, приводить примеры; свободное владение монологической речью, логичность и последовательность ответа. Однако допускаются одна - две неточности в ответе.

3 балла – ответ, свидетельствующий в основном о знании процессов изучаемой области, отличающийся недостаточной глубиной и полнотой раскрытия темы; знание основных вопросов теории; слабо сформированным и навыками анализа явлений, процессов, недостаточным умением давать аргументированные ответы и приводить примеры; недостаточно свободным владением монологической речью, логичностью и последовательностью ответа. Допускается несколько ошибок в содержании ответа; неумение привести пример развития ситуации, провести связь с другими аспектами изучаемой области.

2 балла – ответ, обнаруживающий незнание процессов изучаемой области, отличающийся неглубоким раскрытием темы; незнанием основных вопросов теории, несформированным и навыками анализа явлений, процессов; неумением давать аргументированные ответы, слабым владением монологической речью, отсутствием логичности и последовательности. Допускаются серьезные ошибки в содержании ответа; незнание современной проблематики изучаемой области.

Критерии оценивания письменной работы

(оценочное средство: отчет по практике).

5 баллов - отчет по практике сдан в установленный срок, оформление и содержание соответствует предъявляемым требованиям. Работа характеризуется смысловой цельностью, связностью и последовательностью изложения. В отчете представлена информация об объекте практики, индивидуальное задание выполнено в полном объеме, приведены статистические сведения, информация нормативно-правового характера, данные отечественной и зарубежной литературы. Студент выразил своё мнение по сформулированной проблеме, аргументировал его; владеет навыком самостоятельной работы по заданной теме; методами и приемами анализа теоретических и/или практических.

аспектов изучаемой области. Фактических ошибок, связанных с пониманием проблемы, нет; графически работа оформлена правильно.

4 балла – отчет по практике сдан в установленный срок, оформление и содержание соответствует предъявляемым требованиям. В отчете представлена информация об объекте практики, индивидуальное задание выполнено в полном объеме, но допущены одна-две ошибки, приведены статистические сведения, информация нормативно-правового характера, данные отечественной и зарубежной литературы. Не все выводы сделаны и/или обоснованы. Продемонстрированы исследовательские умения и навыки. Фактических ошибок, связанных с пониманием проблемы, нет; допущены одна-две ошибки в оформлении работы.

3 балла – отчет по практике не сдан в установленный срок, оформление и содержание соответствует предъявляемым требованиям не в полном объеме. В отчете представлена не полная информация об объекте практики, индивидуальное задание выполнено не в полном объеме. Выводы сделаны, но не обоснованы. Проведен анализ проблемы без привлечения дополнительной литературы, допущено более двух ошибок в оформлении работы.

2 балла - отчет по практике не сдан в установленный срок, оформление и содержание не соответствует предъявляемым требованиям; индивидуальное задание не выполнено, выводы отсутствуют. Допущено значительное количество ошибок в оформлении работы.

Результирующая оценка по практике выставляется с учетом трёх оценок по формуле:

$$O_{рез.} = 0,3 \times O_{доклад} + 0,3 \times O_{отчет} + 0,4 \times O_{отзыв}, \text{ где}$$

Одоклад - оценка за устный доклад на защите;

Отчет - оценка за оформленный письменно отчет, включающий дневник по практике;

Отзыв – оценка, рекомендуемая руководителем практики от предприятия (организации).

Результирующая оценка округляется арифметически ($\geq 0,5 = 1$).

Критерии выставления результирующей оценки студенту на зачете

Оценка по промежуточной аттестации	Характеристика качества сформированности компетенций
«отлично»	Студент демонстрирует владение первоначальным практическим опытом, сформированность общих и профессиональных компетенций на продвинутом уровне: при выполнении задания по практике студент проявил самостоятельность, творческий подход и инициативу, сделал правильные, глубокие выводы, внес предложения; отчетные документы сданы в установленные сроки; отчет написан грамотно, оформлен в соответствии с требованиями; на защите студент умеет тесно увязать теорию с практикой, логически верно, аргументировано и ясно дать ответы на поставленные вопросы; демонстрирует понимание сущности и социальной значимости своей будущей профессии, интерес к ней; демонстрирует умение принимать решения в стандартных и нестандартных ситуациях, нести за них ответственность; владеет разносторонними навыками и приемами выполнения практических задач.
«хорошо»	Студент демонстрирует владение первоначальным практическим опытом, сформированность общих и профессиональных компетенций на базовом уровне: при выполнении задания по практике студент проявил самостоятельность, сделал правильные, но не глубокие выводы, допускаются незначительные ошибки, неточности; отчетные документы сданы в установленные сроки; отчет написан грамотно, оформлен в соответствии с требованиями; на защите студент логически верно даёт ответы на поставленные вопросы; демонстрирует понимание сущности и социальной значимости своей будущей профессии; демонстрирует умение принимать решения в стандартных ситуациях; владеет навыками и приемами выполнения практических задач.

«удовлетворительно»	Студент демонстрирует владение первоначальным практическим опытом, сформированность общих и профессиональных компетенций на пороговом уровне: при выполнении задания не проявил глубоких теоретических знаний и умений применять их на практике, имеет знания только основного материала, но не усвоил его деталей; при оформлении отчета допущены значительные ошибки, недостаточно правильные формулировки, отсутствуют выводы и/или предложения; студент испытывает затруднения при выполнении практических работ, при оперировании знаниями и умениями при их переносе на новые ситуации.
«неудовлетворительно»	Студент демонстрирует владение первоначальным практическим опытом, сформированность общих и профессиональных компетенций на уровне ниже порогового: не выполнено задание по практике; студент не представил в срок отчетные документы; на защите студент демонстрирует неспособность отвечать на поставленные вопросы, выражает отсутствие интереса к будущей профессии, не показывает навыки и приемы выполнения практических задач.

5. Примеры оценочных средств для проведения промежуточной аттестации

5.1 Примеры заданий на практику:

1. Разработка маркетинговой части бизнес-плана.
2. Разработка средств продвижения рекламного продукта
3. Оформление договорной документации с учетом законодательства в сфере рекламы.
4. Составление отчета по маркетингу.
5. Составление рекламной кампании в СМИ. Разработка меди-плана. Выбор каналов носителей рекламного сообщения.

5.2 Перечень вопросов при проведении собеседования:

1. Кем и когда был принят ФЗ "О рекламе"?
2. Какие отношения регулирует ФЗ "рекламе"?
3. Что такое "объект рекламирования" согласно ФЗ "О рекламе"?
4. Какие требования предъявляются к защите несовершеннолетних в рекламе?
5. Перечислите товары и услуги, реклама которых не допускается согласно Закону РФ "О рекламе".
6. Какие есть требования к размещению рекламы в разных СМИ?
7. Какой срок хранения рекламных материалов предусмотрен законом?
8. Каким образом происходит саморегулирование рекламной деятельности?
9. Что такое государственное регулирование рекламной деятельности?
10. Как в организационную структуру предприятия включаются специалисты в области продвижения товаров и услуг?
11. Какое место в системе маркетинга занимает реклама?
12. Какова связь рекламы с другими элементами системы маркетинга?
13. В чем смысл формулы Гарри Беквита?
14. Имидж компании, продвижение -это внутренняя или внешняя микросреда маркетинга?
15. Влияет ли организационная структура предприятия на рекламную стратегию и тактику, на выбор рекламоносителя?
16. Что такое 4 "P" маркетинга?
17. Что такое маркетинг-микс?
18. Исследование каких вопросов целесообразно осуществлять качественными, количественными методами, их сочетанием?

19. Что такое первичное, вторичное, качественное, количественное, сравнительное маркетинговое исследование?
20. Каковы основные этапы маркетинговых исследований в рекламной деятельности?