

МИНОБРНАУКИ РОССИИ  
Федеральное государственное бюджетное образовательное учреждение  
высшего образования  
«Владивостокский государственный университет экономики и сервиса»  
Колледж сервиса и дизайна

**РАБОЧАЯ ПРОГРАММА**  
**ПРОИЗВОДСТВЕННОЙ ПРАКТИКИ (ПО ПРОФИЛЮ**  
**СПЕЦИАЛЬНОСТИ)**

ПМ. 04. Организация и ведение процессов приготовления, оформления и подготовки к реализации холодных и горячих десертов, напитков сложного ассортимента с учетом потребностей различных категорий потребителей, видов и форм обслуживания

программы подготовки специалистов среднего звена

**43.02.15 Поварское и кондитерское дело**

Форма обучения: *очная*

Рабочая программа производственной практики (по профилю специальности) по профессиональному модулю ПМ 04. Организация и ведение процессов приготовления, оформления и подготовки к реализации холодных и горячих десертов, напитков сложного ассортимента с учетом потребностей различных категорий потребителей, видов и форм обслуживания разработана в соответствии с требованиями Федерального государственного образовательного стандарта среднего профессионального образования (далее - ППСЗ) по специальности 43.02.15 Поварское и кондитерское дело, утвержденного приказом Минобрнауки России от 09.12.2016 N 1565.


Разработчик(и): Царёва О.И., мастер производственного обучения

Рассмотрена на заседании ЦМК Сервиса в общественном питании

Протокол № 9 от « 17 » мая 2022 г.

Председатель ЦМК  И. В. Мокшина

Согласована:



Гаффоров Ж. С., директор ООО «Наноэкс»

Ф.И.О., должность, место работы

## **СОДЕРЖАНИЕ**

- 1 ОБЩАЯ ХАРАКТЕРИСТИКА ПРОГРАММЫ ПРАКТИКИ**
- 2 ПЕРЕЧЕНЬ ПЛАНИРУЕМЫХ РЕЗУЛЬТАТОВ ОБУЧЕНИЯ ПРИ ПРОХОЖДЕНИИ ПРАКТИКИ, СООТНЕСЁННЫХ С ПЛАНИРУЕМЫМИ РЕЗУЛЬТАТАМИ ОСВОЕНИЯ ООП СПО**
- 3 ТЕМАТИЧЕСКИЙ ПЛАН И СОДЕРЖАНИЕ ПРАКТИКИ**
- 4 УСЛОВИЯ РЕАЛИЗАЦИИ ПРОГРАММЫ ПРАКТИКИ**
- 5 КОНТРОЛЬ И ОЦЕНКА РЕЗУЛЬТАТОВ ПРОХОЖДЕНИЯ ПРАКТИКИ**
  
- 6 МЕТОДИЧЕСКИЕ РЕКОМЕНДАЦИИ ПО ВЫПОЛНЕНИЮ ЗАДАНИЙ И ПО ПОДГОТОВКЕ ОТЧЕТА ПО ПРАКТИКЕ**
- 7 ПРИЛОЖЕНИЯ**
  - Приложение А. Макет направления на практику
  - Приложение Б. Макет индивидуального договора на практику
  - Приложение В. Макет индивидуального задания на практику
  - Приложение Г. Пример оформления дневника практики
  - Приложение Д. Рекомендации к оформлению отчета по практике
  - Приложение Е. Образец оформления титульного листа отчета по практике
  - Приложение Ж. Макет аттестационного листа
  - Приложение З. Макет характеристики на студента

## **1 ОБЩАЯ ХАРАКТЕРИСТИКА ПРОГРАММЫ ПРАКТИКИ**

### **1.1 Место практики в структуре основной образовательной программы**

Производственная практика (по профилю специальности) по профессиональному модулю ПМ 04. Организация и ведение процессов приготовления, оформления и подготовки к реализации холодных и горячих десертов, напитков сложного ассортимента является частью основной образовательной программы (далее ООП) в соответствии с ФГОС СПО по специальности 43.02.15 Поварское и кондитерское дело.

Практика проводится в 8 семестре, трудоёмкость составляет 72 часа, 2 недели.

Форма контроля - дифференцированный зачёт.

Форма проведения практики – *дискретная*.

#### **Цель и задачи практики**

Целью производственная практика по профессиональному модулю ПМ 04. Организация и ведение процессов приготовления, оформления и подготовки к реализации холодных и горячих десертов, напитков сложного ассортимента является формирование у обучающихся умений, приобретение первоначального практического опыта для последующего освоения общих и профессиональных компетенций по специальности 43.02.15 Поварское и кондитерское дело.

Задачами практики являются: формирование у обучающихся умений, приобретение первоначального практического опыта и реализуется в рамках профессиональных модулей ОПОП СПО по основным видам профессиональной деятельности для последующего освоения ими общих и профессиональных компетенций по избранной специальности.

Задачами практики являются:

- формирование у обучающихся комплексного представления о специфике работы в сфере кондитерского дела, а также работы бариста;
- изучение организации технологических процессов, связанных с современными тенденциями в кондитерском деле и работы бариста;
- освоение процессов приготовления сладких сложных блюд и напитков;
- приобретение опыта работы по организации, оформлению сладких сложных блюд и напитков;
- развитие навыков работы с сырьем, оборудованием и инвентарем;
- содействие формированию личностных качеств, обуславливающих устойчивый интерес, активное и творческое отношение к работе практиканта.

## **2 ПЕРЕЧЕНЬ ПЛАНИРУЕМЫХ РЕЗУЛЬТАТОВ ОБУЧЕНИЯ ПРИ ПРОХОЖДЕНИИ ПРАКТИКИ, СООТНЕСЁННЫХ С ПЛАНИРУЕМЫМИ РЕЗУЛЬТАТАМИ ОСВОЕНИЯ ООП СПО**

В соответствии с основным видом деятельности: Организация и ведение процессов приготовления, оформления и подготовки к реализации холодных и горячих десертов, напитков сложного ассортимента, к которому готовятся выпускники, в результате прохождения практики, обучающиеся должны продемонстрировать следующие результаты обучения:

#### **иметь практический опыт:**

- разработке ассортимента холодных и горячих десертов, напитков с учетом потребностей различных категорий потребителей, видов и форм обслуживания;
- разработке, адаптации рецептов с учетом взаимозаменяемости сырья, продуктов, изменения выхода продукции, вида и формы обслуживания;
- организации и проведении подготовки рабочих мест, подготовки к работе и безопасной эксплуатации технологического оборудования, производственного инвентаря, инструментов, весоизмерительных приборов в соответствии с инструкциями и регламентами;
- подборе в соответствии с технологическими требованиями, оценке качества, безопасности продуктов, полуфабрикатов, приготовление различными методами,

творческом оформлении, эстетичной подаче холодных и горячих десертов, напитков сложного приготовления, в том числе авторских, брендовых, региональных;

- упаковке, хранении готовой продукции с учетом требований к безопасности;
  - контроле качества и безопасности готовой кулинарной продукции;
- контроле хранения и расхода продуктов.

**уметь:**

- разрабатывать, изменять ассортимент, разрабатывать и адаптировать рецептуры холодных и горячих десертов, напитков в соответствии с изменением спроса, с учетом потребностей различных категорий потребителей, видов и форм обслуживания;
  - обеспечивать наличие, контролировать хранение и рациональное использование сырья, продуктов и материалов с учетом нормативов, требований к безопасности;
- оценивать их качество и соответствие технологическим требованиям;
  - организовывать и проводить подготовку рабочих мест, технологического оборудования, производственного инвентаря, инструментов, весоизмерительных приборов в соответствии с инструкциями и регламентами;
  - применять, комбинировать различные способы приготовления, творческого оформления и подачи холодных и горячих десертов, напитков сложного ассортимента, в том числе авторских, брендовых, региональных;
  - соблюдать правила сочетаемости, взаимозаменяемости основного сырья и дополнительных ингредиентов, применения ароматических веществ;
  - порционировать (комплектовать), эстетично упаковывать на вынос, хранить с учетом требований к безопасности готовой продукции.

**знать:**

- требования охраны труда, пожарной безопасности и производственной санитарии в организации питания;
- виды, назначение, правила безопасной эксплуатации технологического оборудования, производственного инвентаря, инструментов, весоизмерительных приборов, посуды и правила ухода за ними;
- ассортимент, требования к качеству, условия и сроки хранения холодных и горячих десертов, напитков сложного приготовления, в том числе авторских, брендовых, региональных;
- рецептуры, современные методы приготовления, варианты оформления и подачи холодных и горячих десертов, напитков сложного приготовления, в том числе авторских, брендовых, региональных;
- актуальные направления в приготовлении десертов и напитков;
  - способы сокращения потерь и сохранения пищевой ценности продуктов при приготовлении холодных и горячих десертов, напитков;
- правила составления меню, разработки рецептур, составления заявок на продукты;
  - виды и формы обслуживания, правила сервировки стола и правила подачи холодных и горячих десертов, напитков.

В результате прохождения практики у обучающихся формируются общие компетенции (ОК) и профессиональные компетенции (ПК), соответствующие основному виду деятельности:

Код компетенции	Формулировка компетенции
ОК 01.	Выбирать способы решения задач профессиональной деятельности, применительно к различным контекстам
ОК 02.	Осуществлять поиск, анализ и интерпретацию информации, необходимой для выполнения задач профессиональной деятельности

ОК.03	Планировать и реализовывать собственное профессиональное и личностное развитие
ОК.04	Работать в коллективе и команде, эффективно взаимодействовать с коллегами, руководством, клиентами
ОК.05	Осуществлять устную и письменную коммуникацию на государственном языке с учетом особенностей социального и культурного контекста
ОК.06	Проявлять гражданско-патриотическую позицию, демонстрировать осознанное поведение на основе традиционных общечеловеческих ценностей, применять стандарты антикоррупционного поведения
ОК.07	Содействовать сохранению окружающей среды, ресурсосбережению, эффективно действовать в чрезвычайных ситуациях
ОК.08	Использовать средства физической культуры для сохранения и укрепления здоровья в процессе профессиональной деятельности и поддержания необходимого уровня физической подготовленности
ОК.09	Использовать информационные технологии в профессиональной деятельности.
ОК.10	Пользоваться профессиональной документацией на государственном и иностранном языке
ОК.11	Использовать знания по финансовой грамотности, планировать предпринимательскую деятельности в профессиональной сфере
<b>Основной вид деятельности:</b> Организация и ведение процессов приготовления, оформления и подготовки к реализации холодных и горячих десертов, напитков сложного ассортимента	
ПК 4.1.	Организовывать подготовку рабочих мест, оборудования, сырья, материалов для приготовления холодных и горячих сладких блюд, десертов, напитков в соответствии с инструкциями и регламентами.
ПК 4.2	Осуществлять приготовление, творческое оформление и подготовку к реализации холодных десертов сложного ассортимента с учетом потребностей различных категорий потребителей, видов и форм обслуживания.
ПК 4.3	Осуществлять приготовление, творческое оформление и подготовку к реализации горячих десертов сложного ассортимента с учетом потребностей различных категорий потребителей, видов и форм обслуживания.
ПК 4.4	Осуществлять приготовление, творческое оформление и подготовку к реализации холодных напитков сложного ассортимента с учетом потребностей различных категорий потребителей, видов и форм обслуживания.
ПК 4.5	Осуществлять приготовление, творческое оформление и подготовку к реализации горячих напитков сложного ассортимента с учетом потребностей различных категорий потребителей, видов и форм обслуживания.
ПК 4.6	Осуществлять разработку, адаптацию рецептов холодных и горячих десертов, напитков, в том числе авторских, брендовых, региональных с учетом потребностей различных категорий потребителей, видов и форм обслуживания.

### 3 ТЕМАТИЧЕСКИЙ ПЛАН И СОДЕРЖАНИЕ ПРАКТИКИ

#### 3.1 Этапы прохождения практики

Содержание производственной практики по профессиональному модулю ПМ 04. Организация и ведение процессов приготовления, оформления и подготовки к реализации холодных и горячих десертов, напитков сложного ассортимента, структурированное по

разделам и видам работ с указанием основных действий и последовательности их выполнения, приведено в таблице.

Этап практики <sup>1</sup>	Содержание учебного материала и формы организации деятельности обучающихся. Виды работ <sup>2</sup>	Количество часов	Коды компетенций, формированию которых способствует элемент программы
1	2	3	4
Подготовительный	1. Организационное собрание: - ознакомление с особенностями прохождения практики; - согласование плана практики; - получение индивидуального задания на практику.	2	ПК 4.1.
Основной (экспериментальный)	2. Инструктаж по технике безопасности: - ознакомление с правилами безопасности при выполнении работ; - общее ознакомление с технологическим процессом на данном участке работы; - ознакомление с опасными зонами работ.		12
	1. Ознакомление с предприятием		
	2 Ознакомление с ассортиментом сложных холодных десертов, реализуемых на предприятии Совершенствование навыков изготовления, отпуска холодных сладких блюд массового приготовления (киселей, желе, муссов и др.) Освоение навыков приготовления, оформления и отпуска холодных сладких блюд с помощью различных технологий, оборудования и инвентаря.		
	3. Освоение навыков приготовления, оформления и подачи холодных десертов: баварского десерта; тирамису классического; тирамису с малиной; чизкейка; пана коты; торта три шоколада; касаты, мельфея с клубникой; массы из нугатина; сорбе; парфе; бланманже; крема-карамели; муссов; начинки, соусы, глазури для холодных десертов. Декорирование сложных холодных десертов Контроль качества, условия и сроки реализации готовых сложных холодных десертов		24
4. Ознакомление с ассортиментом сложных горячих десертов, реализуемых на предприятии Совершенствование навыков изготовления, отпуска горячих сладких блюд массового приготовления: суфле; клафути с вишней; крепса; фондана; брауни; тарта; крем брюле; шоколадно-фруктового фондю; десертов фламбе, десерта с грушей «с обжигом». Начинки, соусы, глазури для горячих десертов.	24		

	Подбор и приготовление сиропов и соусов для отпуска горячих сладких блюд Освоение приёмов приготовления заказных, банкетных. Фирменных горячих десертов  Декорирование и оформление сложных горячих десертов Контроль качества, условия и сроки реализации готовых сложных горячих десертов		
Заключительный	1. Обобщение полученных материалов	10	
	2. Подготовка и оформление отчета о практике		
	3. Защита отчета по практике		
<b>Всего:</b>		<b>36</b>	

<sup>1</sup> *примерные названия этапов*

<sup>2</sup> *указываются в соответствии с рабочей программой профессионального модуля*

### **3.2 Задания на практику (примерные)**

Задания на практику разрабатываются в соответствии с планируемыми результатами обучения.

1 Изучить ассортимент холодных, горячих десертов, на предприятии (указать выход и цену)

2 Изучить технологический процесс приготовления отделочных видов теста для сложных десертов

3 Выбрать варианты оформления десертов на предприятии, современная подача десерта и пути совершенствования

### **4 УСЛОВИЯ РЕАЛИЗАЦИИ ПРОГРАММЫ ПРАКТИКИ**

#### **4.1 Материально-техническое обеспечение**

Для реализации практики предусмотрено наличие следующих специальных помещений:

##### **Кабинет технологии кулинарного и кондитерского производства:**

количество посадочных мест - 30 шт., стол для преподавателя 1 шт, стул для преподавателя 1 шт., ноутбук Acer Ent69CX 1 шт, мультимедийный проектор Sony VLP-DX147 1 шт, экран 1 шт, колонки Microlab 2.0 solo4c 1 шт, доска маркерная меловая комбинированная 1 шт, наглядные материалы и стенды

ПО: 1. Windows 8.1 (профессиональная лицензия № 45829305, бессрочно);

2. MS Office 2010 pro (лицензия № 48958910, № 47774898, бессрочно);

3. FBreader (свободное); 4. WinDJwiev (свободное); 5. Google Chrome, (свободное)

**Лаборатория учебная кухня ресторана (с зонами для приготовления холодных, горячих блюд, кулинарных изделий, сладких блюд, десертов и напитков):** стол производственный 15 шт., пароконвектомат 5 шт, пароконвектомат "Abat" 1 шт, плита индукционная 5 шт., шкаф холодильный 5 шт, холодильный шкаф "Atlant" 1 шт, мойка односекционная со столешницей 5 шт., стеллаж 4-х уровневый 5 шт, весы настольные электронные 5 шт., планетарный миксер 5 шт., блендер ручной погружной 5 шт., ледогенератор CI-15W - 1 шт., шкаф шоковой заморозки Angelo Po 1 шт., гриль сковорода для индукционных плит (с антипригарным покрытием) 5 шт., настольная вакуумно-упаковочная машина 1 шт., слайсер 1 шт., овощечистка 5 шт., слайсер 2 шт., микроволновая печь 2 шт, фритюрница 1 шт, мясорубка 1 шт, соковыжималка 1 шт, кофеварка 1 шт, морозильный ларь 1 шт, стол холодильный 1 шт, шкаф холодильный 2 шт, термомикс 1 шт, кофемолка 1 шт, кондиционер "Hisense" 1 шт, мороженица 1 шт, картофелечистка 1 шт, кулер 1 шт., набор разделочных досок (жёлтая, синяя, зелёная, красная, белая, коричневая) 5 наборов, инструмент, приспособления, инвентарь: набор ситейников 0.6л, 0.8л – 20 шт, гастроемкости из нержавеющей стали 55 шт., набор



кастрюль (3л, 2л, 1.5л, 1л) 15 шт, сковорода 15 шт., подставка для разделочных досок металлическая 5 шт., лопатки силиконовые 15 шт., набор кухонный ножей (поварская тройка) 5 шт., шенуа 5 шт.,

скалка 10 шт., шумовка 10 шт., молоток металлический для отбивания мяса 5 шт., терка 4-х сторонняя 10 шт., половник 10 шт., щипцы универсальные 10 шт., миски нержавеющая сталь-50 шт. , насадки для кондитерских мешков - 10 комп., набор кондитерских форм 10 шт.

#### **4.2 Информационное обеспечение реализации практики**

Для реализации практики библиотечный фонд ВГУЭС укомплектован печатными и электронными изданиями.

Обучающиеся из числа инвалидов и лиц с ограниченными возможностями здоровья обеспечены печатными и (или) электронными образовательными ресурсами в формах, адаптированных к ограничениям их здоровья.

#### **Основная литература**

1. Технология продукции общественного питания : учебник / под ред. А.С. Ратушного. — 2-е изд., перераб. и доп. — М.: ИНФРА-М, 2020. — 241 с. — Текст : электронный. - URL: <https://new.znanium.com/catalog/product/1031132> (дата обращения: 27.01.2020)
2. Баранов, Б. А. Организация обслуживания в организациях общественного питания. Этикет : учебное пособие для среднего профессионального образования / Б. А. Баранов, И. А. Скоркина. — 2-е изд. — М. : Юрайт, 2019 ; Мичуринск : Изд-во Мичуринского госагроуниверситета. — 184 с. — Текст : электронный // ЭБС Юрайт [сайт]. — URL: <https://biblio-online.ru/bcode/447804> (дата обращения: 28.01.2020).
3. Васюкова, А.Т. Технология приготовления сложных холодных и горячих напитков. СПО : учебник / Васюкова А.Т. — М.: Русайнс, 2019. — 113 с. — URL: <https://book.ru/book/932996> (дата обращения: 28.01.2020). — Текст : электронный.
4. Приготовление сладких блюд и напитков: учебное пособие / авт.-сост. О.В. Пичугина, А.А. Богачева, Н.Н. Клименко. – Ростов-на-Дону : Феникс, 2018. – 196 с. : Режим доступа: по подписке. – URL: <http://biblioclub.ru/index.php?page=book&id=486055> (дата обращения: 28.01.2020). – Текст : электронный.

#### **Дополнительная литература:**

1. Приготовление сладких блюд и напитков : учебное пособие / авт.-сост. О.В. Пичугина, А.А. Богачева, Н.Н. Клименко. – Ростов-на-Дону : Феникс, 2018. – 196 с. : Режим доступа: по подписке. – URL: <http://biblioclub.ru/index.php?page=book&id=486055> (дата обращения: 28.01.2020). – Текст : электронный.
2. Данильченко, С.А. Приготовление, оформление и подготовка к реализации холодных и горячих десертов : учебник / Данильченко С.А., Саенко О.Е. — Москва : КноРус, 2020. — 215 с. URL: <https://book.ru/book/932177> (дата обращения: 28.01.2020). — Текст : электронный.
3. Васюкова, А.Т. Технология приготовления сложных холодных и горячих напитков. СПО : учебник / Васюкова А.Т. — М.: Русайнс, 2019. — 113 с. — URL: <https://book.ru/book/932996> (дата обращения: 28.01.2020). — Текст : электронный.
4. Напитки / А. С. Ратушный, С. С. Аминов, К. Н. Лобанов [и др.] ; под. ред. А. С. Ратушного. - М.: «Дашков и К<sup>о</sup>», 2018. — 60 с. — Текст : электронный. - URL: <https://new.znanium.com/catalog/product/1081715> (дата обращения: 28.01.2020)

#### **Электронные ресурсы:**

<http://pelmen4eg.ru> - Журнал «Гастроном»  
[www.pitportal.ru](http://www.pitportal.ru) – Весь общепит России

#### **Нормативные документы**

1. ГОСТ 30524-2013 Услуги общественного питания. Требования к персоналу. - Введ. 2016-01-01. - М.: Стандартинформ, 2014.-III, 48 с.
2. ГОСТ 31985-2013 Услуги общественного питания. Термины и определения.- Введ. 2015-01-01. - М.: Стандартинформ, 2014.-III, 10 с.
3. ГОСТ 31987-2012 Услуги общественного питания. Технологические документы на продукцию общественного питания. Общие требования к оформлению, построению и содержанию.- Введ. 2015 – 01 – 01. – М.: Стандартинформ, 2014.- III, 16 с.
4. Российская Федерация. Законы. О качестве и безопасности пищевых продуктов [Электронный ресурс]: федер. закон: [принят Гос. Думой 1 дек.1999 г.: одобр. Советом Федерации 23 дек. 1999 г.: в ред. на 13.07.2015г. № 213-ФЗ].
5. СанПиН 2.3.2. 1324-03 Гигиенические требования к срокам годности и условиям хранения пищевых продуктов [Электронный ресурс]: постановление Главного государственного санитарного врача РФ от 22 мая 2003 г. № 98.
6. СП 1.1.1058-01. Организация и проведение производственного контроля за соблюдением санитарных правил и выполнением санитарно-эпидемиологических (профилактических) мероприятий [Электронный ресурс]: постановление Главного государственного санитарного врача РФ от 13 июля 2001 г. № 18 [в редакции СП 1.1.2193-07 «Дополнения № 1»]. – Режим доступа: [http://www.fabrikabiz.ru/1002/4/0.php-show\\_art=2758](http://www.fabrikabiz.ru/1002/4/0.php-show_art=2758).  
СанПиН 2.3.2.1078-01 Гигиенические требования безопасности и пищевой ценности пищевых продуктов [Электронный ресурс]: постановление Главного государственного санитарного врача РФ от 20 августа 2002 г. № 27

#### 5 КОНТРОЛЬ И ОЦЕНКА РЕЗУЛЬТАТОВ ПРОХОЖДЕНИЯ ПРАКТИКИ

Результаты обучения	Критерии оценки	Методы оценки
ПК 4.1 Организовывать подготовку рабочих мест, оборудования, сырья, материалов для приготовления холодных и горячих сладких блюд, десертов, напитков в соответствии с инструкциями и регламентами.	<p>Выполнение всех действий по организации подготовки рабочих мест, оборудования, сырья, материалов в соответствии с инструкциями и регламентами, стандартами чистоты (система ХАССП), требованиями охраны труда и техники безопасности:</p> <ul style="list-style-type: none"> <li>- оптимальный выбор и целевое, безопасное использование оборудования, производственного инвентаря, инструментов, посуды, соответствие виду выполняемых работ (виду и способу приготовления холодных и горячих десертов, напитков сложного ассортимента);</li> <li>- рациональное размещение оборудования, инвентаря, посуды, инструментов, продуктов, полуфабрикатов, материалов на рабочем месте;</li> <li>- точная оценка соответствия качества и безопасности продуктов, полуфабрикатов, материалов требованиям регламентов, рецептуре;</li> <li>- соответствие распределения заданий между подчиненными их квалификации;</li> <li>- соответствие организации хранения</li> </ul>	<p>Текущий контроль: экспертное наблюдение и оценка в процессе выполнения:</p> <ul style="list-style-type: none"> <li>- заданий для практических/ лабораторных занятий;</li> <li>- заданий по учебной и производственной практикам;</li> <li>- заданий для самостоятельной работы</li> </ul> <p>Промежуточная аттестация: экспертное наблюдение и оценка выполнения:</p> <ul style="list-style-type: none"> <li>- практических заданий на зачете/экзамене по МДК;</li> <li>- выполнения заданий экзамена по модулю;</li> <li>- экспертная оценка</li> </ul>

	<p>сырья, продуктов, полуфабрикатов, готовых холодных и горячих десертов, напитков требованиям регламентов (соблюдение температурного режима, товарного соседства в холодильном оборудовании, правильность упаковки, складирования);</p> <ul style="list-style-type: none"> <li>- соответствие методов подготовки к работе, эксплуатации технологического оборудования, производственного инвентаря, инструментов, весоизмерительных приборов требованиям инструкций и регламентов по технике безопасности, охране труда, санитарии и гигиене;</li> <li>- правильная, в соответствии с инструкциями, безопасная правка ножей;</li> <li>- точность, соответствие заданию ведение расчетов потребности в сырье, продуктах;</li> </ul> <p>–соответствие правилам оформления заявки на сырье, продукты</p>	<p>защиты отчетов по учебной практике</p>
<p>ПК 2.2. Осуществлять приготовление, творческое оформление и подготовку к реализации холодных десертов сложного ассортимента с учетом потребностей различных категорий потребителей, видов и форм обслуживания.</p> <p>ПК 4.3. Осуществлять приготовление, творческое оформление и подготовку к реализации горячих десертов сложного ассортимента с учетом потребностей различных категорий потребителей, видов и форм обслуживания.</p>	<p>Организация и ведение процессов приготовления, творческого оформления и подготовки к реализации холодных и горячих десертов, напитков сложного ассортимента:</p> <ul style="list-style-type: none"> <li>- адекватный выбор основных продуктов и дополнительных ингредиентов, в том числе ароматических, красящих веществ, точное распознавание недоброкачественных продуктов;</li> <li>- соответствие потерь при приготовлении холодных и горячих десертов, напитков действующим нормам;</li> <li>- оптимальность процесса приготовления холодных и горячих десертов, напитков (экономия ресурсов: продуктов, времени, энергетических затрат и т.д., соответствие выбора способов и техник приготовления рецептуре, особенностям заказа);</li> <li>- профессиональная демонстрация навыков работы с ножом, механическим, тепловым оборудованием, специализированным оборудованием для приготовления холодных и горячих напитков, приготовления украшений из шоколада, карамели, оборудованием для вакуумирования, упаковки;</li> <li>- соответствие готовой продукции (внешнего вида, формы, вкуса, консистенции, выхода и т.д.)</li> </ul>	<p>Текущий контроль: экспертное наблюдение и оценка в процессе выполнения:</p> <ul style="list-style-type: none"> <li>- заданий для практических/ лабораторных занятий;</li> <li>- заданий по учебной и производственной практикам;</li> <li>- заданий для самостоятельной работы</li> </ul> <p>Промежуточная аттестация: экспертное наблюдение и оценка выполнения:</p> <ul style="list-style-type: none"> <li>- практических заданий на зачете/экзамене по МДК;</li> <li>- выполнения заданий экзамена по модулю;</li> <li>- экспертная оценка защиты отчетов по учебной практике</li> </ul>

	<p>особенностям заказа, методам обслуживания;</p> <ul style="list-style-type: none"><li>- правильное, оптимальное, адекватное заданию планирование и ведение процессов приготовления, творческого оформления и подготовки к реализации холодных и горячих десертов, напитков сложного ассортимента, соответствие процессов инструкциям, регламентам;</li><li>- соответствие процессов приготовления и подготовки к реализации стандартам чистоты, требованиям охраны труда и техники безопасности:</li><li>- корректное использование цветных разделочных досок;</li><li>- раздельное использование контейнеров для органических и неорганических отходов;</li><li>- соблюдение требований персональной гигиены в соответствии с требованиями системы ХАССП (сан. спец. одежда, чистота рук, работа в перчатках при выполнении конкретных операций, хранение ножей в чистом виде во время работы, правильная (обязательная) дегустация в процессе приготовления, чистота на рабочем месте и в холодильнике);</li><li>- адекватный выбор и целевое, безопасное использование оборудования, инвентаря, инструментов, посуды;</li><li>- соответствие времени выполнения работ нормативам;</li><li>- соответствие массы холодных и горячих десертов, напитков требованиям рецептуры, меню, особенностям заказа;</li><li>- точность расчетов закладки продуктов при изменении выхода холодных и горячих десертов, напитков, взаимозаменяемости продуктов;</li><li>- адекватность оценки качества готовой продукции, соответствия ее требованиям рецептуры, заказа;</li><li>- соответствие внешнего вида готовых холодных и горячих десертов, напитков требованиям рецептуры, заказа:</li><li>- соответствие температуры подачи виду блюда;</li><li>- аккуратность порционирования холодных и горячих десертов, напитков при отпуске (чистота столовой посуды для отпуски, правильное использование</li></ul>	
--	---	--

	<p>пространства посуды, использование для оформления блюда только съедобных продуктов)</p> <ul style="list-style-type: none"> <li>- соответствие объема, массы блюда размеру и форме столовой посуды, используемой для отпуска, оптимальность выбора вида столовой посуды;</li> <li>- гармоничность, креативность внешнего вида готовой продукции (общее визуальное впечатление: цвет/сочетание/баланс/композиция)</li> <li>- гармоничность вкуса, текстуры и аромата готовой продукции в целом и каждого ингредиента современным требованиям, требованиям рецептуры, отсутствие вкусовых противоречий;</li> <li>- соответствие текстуры (консистенции) каждого компонента блюда/изделия заданию, рецептуре</li> </ul> <p>—эстетичность, аккуратность упаковки готовых холодных и горячих десертов, напитков для отпуска на вынос</p>	
<p>ПК 4.4. Осуществлять приготовление, творческое оформление и подготовку к реализации холодных напитков сложного ассортимента с учетом потребностей различных категорий потребителей, видов и форм обслуживания</p> <p>ПК 4.5. Осуществлять приготовление, творческое оформление и подготовку к реализации горячих напитков сложного ассортимента с учетом потребностей различных категорий потребителей, видов и форм обслуживания</p> <p>ПК 4.6. Осуществлять разработку, адаптацию рецептур холодных и горячих десертов,</p>	<ul style="list-style-type: none"> <li>- актуальность, соответствие разработанной, адаптированной рецептуры особенностям заказа, виду и форме обслуживания:</li> <li>- оптимальность, точность выбора типа и количества продуктов, вкусовых, ароматических, красящих веществ, соответствие их требованиям по безопасности продукции;</li> <li>- соответствие дополнительных ингредиентов виду основного сырья;</li> <li>- соблюдение баланса жировых и вкусовых компонентов;</li> <li>- актуальность, оптимальность формы, текстуры, соответствие их способу последующей термической обработки;</li> <li>- оптимальность выбора, комбинирования способов кулинарной обработки и приготовления;</li> <li>- точность выбора направлений изменения рецептуры с учетом особенностей заказа, сезонности, формы обслуживания;</li> <li>- точность, правильность ведения расчетов, оформления результатов проработки; соответствие методов расчета количества сырья, продуктов, массы готового десерта, напитка действующим методикам, правильность определения норм потерь при приготовлении десертов и напитков сложного ассортимента;</li> </ul>	<p>Текущий контроль: экспертное наблюдение и оценка в процессе выполнения:</p> <ul style="list-style-type: none"> <li>- заданий для практических/ лабораторных занятий;</li> <li>- заданий по учебной и производственной практикам;</li> <li>- заданий для самостоятельной работы</li> </ul> <p>Промежуточная аттестация: экспертное наблюдение и оценка выполнения:</p> <ul style="list-style-type: none"> <li>- практических заданий на зачете/экзамене по МДК;</li> <li>- выполнения заданий экзамена по модулю;</li> <li>- экспертная оценка защиты отчетов по учебной практике</li> </ul>

<p>напитков, в том числе авторских, брендовых, региональных с учетом потребностей различных категорий потребителей, видов и форм обслуживания</p>	<ul style="list-style-type: none"> <li>- правильность оформления акта проработки новой или адаптированной рецептуры;</li> <li>- оптимальность выбора способа презентации результатов проработки (холодных и горячих десертов, напитков, разработанной документации);</li> </ul> <p>демонстрация профессиональных навыков выполнения работ по приготовлению холодных и горячих десертов, напитков сложного ассортимента при проведении мастер-класса для представления результатов разработки</p>	
<p>ОК 01 Выбирать способы решения задач профессиональной деятельности, применительно к различным контекстам.</p>	<ul style="list-style-type: none"> <li>– точность распознавания сложных проблемных ситуаций в различных контекстах;</li> <li>– адекватность анализа сложных ситуаций при решении задач профессиональной деятельности;</li> <li>– оптимальность определения этапов решения задачи;</li> <li>– адекватность определения потребности в информации;</li> <li>– эффективность поиска;</li> <li>– адекватность определения источников нужных ресурсов;</li> <li>– разработка детального плана действий;</li> <li>– правильность оценки рисков на каждом шагу;</li> <li>– точность оценки плюсов и минусов полученного результата, своего плана и его реализации, предложение критериев оценки и рекомендаций по улучшению плана</li> </ul>	<p>Текущий контроль: экспертное наблюдение и оценка в процессе выполнения:</p> <ul style="list-style-type: none"> <li>- заданий для практических/ лабораторных занятий;</li> <li>- заданий по учебной и производственной практике;</li> <li>- заданий для самостоятельной работы</li> </ul> <p>Промежуточная аттестация: экспертное наблюдение и оценка в процессе выполнения:</p> <ul style="list-style-type: none"> <li>- практических заданий на зачете/экзамене по МДК</li> <li>- заданий экзамена по модулю;</li> <li>- экспертная оценка защиты отчетов по учебной и производственной практикам</li> </ul>
<p>ОК. 02 Осуществлять поиск, анализ и интерпретацию информации, необходимой для выполнения задач профессиональной деятельности</p>	<ul style="list-style-type: none"> <li>– оптимальность планирования информационного поиска из широкого набора источников, необходимого для выполнения профессиональных задач;</li> <li>– адекватность анализа полученной информации, точность выделения в ней главных аспектов;</li> <li>– точность структурирования отобранной информации в соответствии с параметрами поиска;</li> </ul>	

	– адекватность интерпретации полученной информации в контексте профессиональной деятельности;	
ОК.03 Планировать и реализовывать собственное профессиональное и личностное развитие	- актуальность используемой нормативно-правовой документации по профессии; – точность, адекватность применения современной научной профессиональной терминологии	
ОК 04. Работать в коллективе и команде, эффективно взаимодействовать с коллегами, руководством, клиентами	- эффективность участия в деловом общении для решения деловых задач; – оптимальность планирования профессиональной деятельности	
ОК. 05 Осуществлять устную и письменную коммуникацию на государственном языке с учетом особенностей социального и культурного контекста	- грамотность устного и письменного изложения своих мыслей по профессиональной тематике на государственном языке; – толерантность поведения в рабочем коллективе	
ОК 06. Проявлять гражданско-патриотическую позицию, демонстрировать осознанное поведение на основе традиционных общечеловеческих ценностей, применять стандарты антикоррупционного поведения	- понимание значимости своей профессии	
ОК 07. Содействовать сохранению окружающей среды, ресурсосбережению, эффективно действовать в чрезвычайных ситуациях	- точность соблюдения правил экологической безопасности при ведении профессиональной деятельности; – эффективность обеспечения ресурсосбережения на рабочем месте	
ОК. 09 Использовать информационные технологии в профессиональной деятельности	- адекватность, применения средств информатизации и информационных технологий для реализации профессиональной деятельности	
ОК 10. Пользоваться профессиональной документацией на государственном и иностранном языках	- адекватность понимания общего смысла четко произнесенных высказываний на известные профессиональные темы); – адекватность применения нормативной документации в профессиональной деятельности; – точно, адекватно ситуации обосновывать и объяснить свои действия (текущие и планируемые); – правильно писать простые связные сообщения на знакомые или интересующие профессиональные темы	
ОК 11 Использовать знания по финансовой	выявлять достоинства и недостатки коммерческой идеи; презентовать идеи открытия собственного дела в	

грамотности, планировать предпринимательскую деятельность в профессиональной сфере	профессиональной деятельности; оформлять бизнес-план; рассчитывать размеры выплат по процентным ставкам кредитования	
--	--	--

Для оценки достижения запланированных результатов обучения по практике разработаны контрольно-оценочные средства для проведения текущего контроля и промежуточной аттестации, которые прилагаются к программе практики.

## **6 МЕТОДИЧЕСКИЕ РЕКОМЕНДАЦИИ ПО ВЫПОЛНЕНИЮ ЗАДАНИЙ И ПО ПОДГОТОВКЕ ОТЧЕТА ПО ПРАКТИКЕ**

### **6.1 Общие положения**

Направление студентов на практику оформляется приказом, которым утверждается вид практики, сроки проведения практики, место прохождения практики, руководитель практики из числа преподавателей и мастеров производственного обучения ВГУЭС и руководитель практики от профильной организации.

Студент вправе самостоятельно выбрать место прохождения практики, согласовав его с руководителем от ВГУЭС, если программа практики будет реализована в данной организации (предприятии) в полном объеме.

Студенты, совмещающие обучение с трудовой деятельностью, имеют право проходить практику в организации (предприятии) по месту работы в случаях, если осуществляемая ими профессиональная деятельность соответствует целям практики.

Продолжительность рабочего дня студентов при прохождении практики составляет 36 часов в неделю независимо от возраста.

Для лиц с ограниченными возможностями здоровья и инвалидов выбор мест прохождения практик согласуется с требованием их доступности для данных обучающихся и практика проводится с учетом особенностей их психофизического развития, индивидуальных возможностей и состояния здоровья. При необходимости (по заявлению обучающегося) предоставляется учебная информация в доступных формах: в печатной форме увеличенным шрифтом; в форме электронного документа; индивидуальные консультации с привлечением тифлосурдопереводчика; индивидуальные задания, консультации и др.

#### Сведения о местах проведения практик

Практика проводится в структурных подразделениях университета / в профильных организациях на основе договоров, заключаемых между образовательной организацией и организациями.

### **6.2 Обязанности руководителей практики и обучающихся**

#### Руководитель практики от ВГУЭС:

- проводит организационное собрание, на котором знакомит обучающихся с особенностями проведения и с содержанием практики;
- выдает студенту индивидуальное задание на практику и рабочий график (план);
- участвует в распределении обучающихся по рабочим местам и видам работ в организации;
- осуществляет контроль за соблюдением сроков проведения практики и соответствием ее содержания требованиям, установленным ООП СПО;
- оказывает методическую помощь (консультирование) обучающимся при выполнении ими индивидуальных заданий;
- по окончании практики проводит промежуточную аттестацию в форме защиты отчета по практике;
- выставляет результат промежуточной аттестации в ведомость и зачетную книжку студента.



#### Руководитель практики от профильной организации:

- совместно с руководителем практики от ВГУЭС разрабатывает рабочий график (план) проведения практики;
- согласовывает индивидуальные задания, содержание и планируемые результаты практики;
- организует практику студентов в соответствии с программой практики и заключенным договором на практику, определяет рабочие места студентам, обязанности и круг выполняемых в период практики задач, не допускает использование студентов-практикантов на должностях, не предусмотренных программой практики;
- проводит инструктаж студентов по ознакомлению с требованиями охраны труда, техники безопасности, пожарной безопасности, а также правилами внутреннего трудового распорядка;
- обеспечивает безопасные условия прохождения практики студентам, отвечающие санитарным правилам и требованиям охраны труда;
- оказывает методическую помощь (консультирование) обучающимся при выполнении ими индивидуальных заданий;
- принимает выполненную работу, оценивает результаты прохождения практики обучающимися, результат оформляет в аттестационном листе о прохождении практики и характеристике на обучающегося.

#### Обучающийся должен:

- присутствовать на организационном собрании по практике;
- своевременно прибыть на место практики с предъявлением направления;
- соблюдать внутренний распорядок, выполнять требования охраны труда и режима рабочего дня, соответствующие действующим нормам трудового законодательства;
- полностью выполнять все виды работ в сроки, установленные заданием на практику;
- ежедневно заполнять дневник практики;
- по завершению практики в установленные сроки сдать руководителю практики от ВГУЭС оформленные в соответствии с требованиями настоящей программы отчетные документы по практике.

### **6.3 Документы, регламентирующие проведение практики**

Для прохождения практики студенту выдается:

- направление на практику (Приложение А);
- индивидуальный договор на практику (Приложение Б), который заключается между ВГУЭС и учреждениями, организациями, предприятиями независимо от их форм собственности, в соответствии с которыми последние обязаны предоставлять места для прохождения практики студентам-практикантам;
- индивидуальное задание (Приложение В);
- макет дневника практики (Приложение Г);
- рекомендации по оформлению отчета по практике (Приложения Д, Е).

Руководитель практики от профильной организации оформляет аттестационный лист о результатах прохождения практики обучающимся (Приложение Ж) и характеристику (Приложение З).

### **6.4 Контроль и оценка результатов практики**

Контроль за прохождением практики осуществляется руководителем практики от ВГУЭС в период посещения мест проведения практики, бесед с руководителями практики от предприятий, встреч с обучающимися.

По окончании практики студенты предоставляют руководителю документы, свидетельствующие о выполнении программы практики в полном объеме:

- дневник и отчет по практике в соответствии с индивидуальным заданием;
- аттестационный лист и характеристику на обучающегося, оформленные руководителем практики от предприятия.

Дневник практики (Приложение Г) ведется студентом ежедневно, в нем указываются дата, виды и объем работ, выполненных за день, а также проставляется оценка и подпись руководителя практики от предприятия.

По итогам практики руководителями формируются аттестационные листы (Приложение Ж), содержащие сведения об уровне освоения обучающимся профессиональных компетенций, а также характеристики (Приложение З) на обучающихся за период прохождения практики.

Дневник, аттестационный лист, характеристика заверяются печатью и подписью руководителя практики от предприятия.

На протяжении всего периода работы в организации студент должен в соответствии с программой практики собирать и обрабатывать необходимый материал, а затем представить его в виде оформленного отчета о практике своему руководителю. Отчет о практике является основным документом студента, отражающим, выполненную им во время практики работу. Отчет о практике составляется индивидуально каждым студентом. В плане – графике по практике рекомендуется отводить завершающие 2-3 дня для составления, редактирования и оформления отчета студентами.

Отчет о практике должен включать текстовый, графический и другой иллюстративный материал. Отчет должен отражать выполнение индивидуального задания программы практики, заданий и поручений, полученных от руководителя практики организации (предприятия). Отчет должен содержать анализ деятельности организации (предприятия), выводы о приобретенных навыках и практическом опыте по конкретным видам работ. Рекомендации по написанию и оформлению отчета приведены в Приложениях Д, Е.

#### Аттестация по практике.

Оформленный отчет по практике с прилагаемыми к нему документами (дневник практики, аттестационный лист, характеристика) сдаются руководителю практики студентом в сроки, определенные графиком учебного процесса и этапами прохождения практики. Результаты обучения по практике оцениваются руководителем практики от ВГУЭС на зачете с выставлением оценки. К сдаче зачета в форме защиты отчета по практике допускаются студенты, выполнившие требования программы практики и предоставившие отчетные документы. Руководитель практики на основании критериев, представленных в КОС по практике, проводит промежуточную аттестацию и выставляет результат в ведомость и зачетную книжку студента.

Студент, на защитивший в установленные сроки отчет по практике, считается имеющим академическую задолженность.

Студент, не выполнивший программу практики по уважительной причине (без уважительной причины), направляется на практику повторно в свободное от учебы время.

## ПРИЛОЖЕНИЕ А

### *Макет направления на практику*

### НАПРАВЛЕНИЕ НА ПРАКТИКУ

Студент(ка) \_\_\_\_\_  
Фамилия, имя, отчество

курс \_\_\_\_\_ группа \_\_\_\_\_, обучающийся(щаяся) по специальности / профессии СПО

направляется на (*вид*) практику \_\_\_\_\_

в объёме \_\_\_\_\_ недель (часов), продолжительность практики с \_\_\_\_\_ по \_\_\_\_\_, в соответствии с приказом от \_\_\_\_\_ № \_\_\_\_\_

Место \_\_\_\_\_ прохождение \_\_\_\_\_ практики \_\_\_\_\_

Руководитель практики от ВГУЭС \_\_\_\_\_

*фамилия, имя, отчество, должность*

### ОТМЕТКА О ПРИБЫТИИ СТУДЕНТА НА МЕСТО ПРАКТИКИ

Прибыл на место практики « \_\_\_\_\_ » \_\_\_\_\_ 20 \_\_\_\_\_ г.

Принят на работу в качестве \_\_\_\_\_

Руководителем практики от предприятия (учреждения) назначен \_\_\_\_\_

*фамилия, имя, отчество, должность*

М. П. \_\_\_\_\_ Руководитель предприятия (учреждения) \_\_\_\_\_

Приступил к работе с « \_\_\_\_\_ » \_\_\_\_\_ в 20 \_\_\_\_\_ г.

Руководитель практики от предприятия (учреждения) \_\_\_\_\_

Выбыл в образовательную организацию « \_\_\_\_\_ » \_\_\_\_\_ в 201 \_\_\_\_\_ г.

М. П. \_\_\_\_\_ Руководитель предприятия (учреждения) \_\_\_\_\_

## ПРИЛОЖЕНИЕ Б

### *Макет индивидуального договора на практику*

#### Договор № \_\_\_\_\_ о проведении (*вид*) практики

г. Владивосток

« \_\_\_\_\_ » \_\_\_\_\_ 20 \_\_\_\_\_ г.

Федеральное государственное бюджетное образовательное учреждение высшего образования «Владивостокский государственный университет экономики и сервиса» (ВГУЭС), именуемое в дальнейшем «Университет», в лице \_\_\_\_\_, действующего на основании доверенности № \_\_\_\_\_ от \_\_\_\_\_, с одной стороны, и \_\_\_\_\_, именуемый в дальнейшем «Предприятие», в лице \_\_\_\_\_, действующего на основании Устава предприятия, с другой стороны, совместно именуемые «Стороны», заключили настоящий Договор о нижеследующем:

#### **1. Предмет Договора**

Предметом настоящего Договора является направление на (*вид*) практику обучающихся ВГУЭС.

#### **2. Права и обязанности сторон**

##### **2.1 Университет:**

2.1.1. Руководствуясь учебными планами и рабочей программой (*указать вид*) практики для подготовки *квалифицированных рабочих, служащих/специалистов среднего звена* направляет на (*указать вид*) практику обучающихся ВГУЭС согласно прилагаемого списка *по профессии/специальности (указать код, наименование профессии/специальности)*, на период с \_\_\_\_\_ по \_\_\_\_\_ 20 \_\_\_\_\_ г. Общее количество часов практики на одного обучающегося составляет \_\_\_\_\_ часов.

2.1.2. В соответствии с «Положением о практике обучающихся, осваивающих основные профессиональные образовательные программы среднего профессионального образования», утвержденным приказом Минобрнауки РФ № 291 от 18 апреля 2013 г., обеспечивает предварительную профессиональную подготовку, изучение и соблюдение правил технической эксплуатации оборудования, правил поведения на рабочих местах и на территории предприятия, правил и норм безопасности труда, действующих на предприятии. В период (*вид*) практики, обучающиеся подчиняются правилам внутреннего трудового распорядка «Предприятия».

##### **2.2. Предприятие:**

2.2.1. Предоставляет обучающимся оснащенные соответственно *профессии/специальности* рабочие места. Поручает выполнение работ, соответствующих *профессии/специальности* и в объемах, обеспечивающих полную загрузку обучающихся в течении всего периода (*вид*) практики. Не допускается привлечение обучающихся к работам, не предусмотренным программой (*вид*) практики.

2.2.2. Обеспечивает на объектах (*вид*) практики условия труда, отвечающие санитарно – гигиеническим требованиям и нормам. Проводит инструктажи по безопасным методам труда.

2.2.3. Назначает руководителей (*вид*) практики из числа инженерно - технических работников или квалифицированных рабочих.

2.2.4. Осуществляет технический контроль, приём и учёт выполняемых работ в порядке, установленном на «Предприятии».

2.2.5. По результатам (*вид*) практики формируется аттестационный лист, содержащий сведения об уровне освоения обучающимися профессиональных компетенций, а также характеристика по освоению общих компетенций в период прохождения практики.

2.2.6. В период прохождения (*вид*) практики на предприятии по образовательным программам подготовки специалистов среднего звена при освоении модуля по рабочей профессии обучающиеся могут выполнять пробную квалификационную работу, на основании которой присваивается квалификационный разряд по рабочей профессии.

### **3. Дополнительные обязательства сторон**

3.1. При ненадлежащем исполнении обязанностей по настоящему Договору стороны несут ответственность в соответствии с законодательством РФ.

3.2. Споры, возникающие между сторонами по настоящему договору, решаются в установленном законодательством РФ порядке.

3.3. Изменения и дополнения к договору оформляются в письменном виде и подписываются представителями обеих сторон.

### **4. Срок действия договора**

4.1. Настоящий договор вступает в силу с момента его подписания обеими сторонами и действует до даты окончания практики.

4.2. Настоящий договор составлен в двух экземплярах, имеющих одинаковую юридическую силу, по одному для каждой из сторон.

4.3. Договор может быть расторгнут в одностороннем порядке при существенном нарушении другой стороной условий настоящего соглашения. Договор считается расторгнутым с момента получения виновной стороной уведомления о расторжении Договора.

### **5. Реквизиты сторон**

#### *Университет*

#### *Предприятие*

ВГУЭС  
690014 г. Владивосток  
ул. Гоголя 41  
Банковские реквизиты:  
ИНН 2536017137 / КПП 253601001  
УФК по Приморскому краю  
(ВГУЭС л/с 20206U82120)  
р/с 40501810205072000002  
в Дальневосточное ГУ Банка России  
БИК 040507001 ОКТМО 05701000

---

*должность*

*подпись*

*Ф.И.О.*

---

*должность*

*подпись*

*Ф.И.О.*

## ПРИЛОЖЕНИЕ В

### *Макет индивидуального задания на практику*

#### ИНДИВИДУАЛЬНОЕ ЗАДАНИЕ ПО (ВИД) ПРАКТИКЕ

Студент(ка) \_\_\_\_\_  
*Фамилия Имя Отчество*

обучающийся на \_\_\_\_\_ курсе, по специальности/профессии \_\_\_\_\_

направляется на (вид) практику \_\_\_\_\_

в объеме \_\_\_\_\_ часов

в период с «\_\_\_» \_\_\_\_\_ 20\_\_ г. по «\_\_\_» \_\_\_\_\_ 201\_\_ г.

в организации \_\_\_\_\_

*наименование организации, юридический адрес*

Виды и объем работ в период (вид) практики:

№ п/п	Виды работ	Кол-во часов
1.		
2.		
3.		
4.		

Дата выдачи задания «\_\_\_» \_\_\_\_\_ 20\_\_ г.

Срок сдачи отчета по практике «\_\_\_» \_\_\_\_\_ 20\_\_ г.

Руководитель  
(структурное подразделение СПО ВГУЭС)

\_\_\_\_\_ *подпись*

\_\_\_\_\_ *Ф.И.О.*

## ПРИЛОЖЕНИЕ Г

### Пример оформления дневника практики

# ДНЕВНИК прохождения (вид) практики

Студент (ка) \_\_\_\_\_

Фамилия Имя Отчество

Специальность/профессия \_\_\_\_\_

Группа \_\_\_\_\_

Место прохождения практики \_\_\_\_\_

Сроки прохождения с \_\_\_\_\_ по \_\_\_\_\_

Инструктаж на рабочем месте «\_\_» \_\_\_\_\_ 201\_ г \_\_\_\_\_

дата

подпись

Ф.И.О.

инструктирующего

Дата (период)	Описание выполнения производственных заданий (виды и объем работ, выполненных за день)	Оценка	Подпись руководителя практики
2-3 дня	Оформление отчёта практики		
последний день	Дифференцированный зачет		

Руководитель \_\_\_\_\_

подпись

Ф.И.О.

М.П.

1. Дневник ведется по каждому разделу практики.
2. В начале дневника заполняется график прохождения практики по датам и количеству дней, в соответствии с программой практики, делается отметка о проведенном инструктаже по охране труда.
3. Ежедневно в графе «Описание выполнения производственных заданий» записывается проведенная работа в соответствии с программой практики и указанием непосредственного руководителя, а также заносятся подробные описания действий, студента на практике.
4. В записях следует четко выделить:
  - с чем ознакомился
  - что видел и наблюдал
  - что было сделано самостоятельно
5. В графе «Оценка» и «Подпись руководителя практики» учитывается выполнение указаний по ведению дневника, проставляется оценка качества проведенных самостоятельных работ.

## ПРИЛОЖЕНИЕ Д

### *Рекомендации к оформлению отчета по практике*

Отчет оформляется в соответствии с требованиями СК-СТО-ТР-04-1.005-2015 «Требования к оформлению текстовой части выпускных квалификационных работ, курсовых работ (проектов), рефератов, контрольных работ, отчетов по практикам, лабораторным работам. Структура и правила оформления».

Рекомендуется следующий порядок размещения структурных элементов в отчете:

1. Титульный лист;
2. Направление на практику;
3. Индивидуальное задание;
4. Отчет о выполнении заданий по практике, включающий в себя: введение, основную часть, заключение, список использованных источников, приложения.
5. Дневник по практике;
6. Характеристика на практиканта;
7. Аттестационный лист;

Структурные элементы перечислены в порядке размещения их в документе.

Все необходимые материалы по практике комплектуются студентом в папку-скоросшиватель.

Структура отчета по практике

**Титульный лист** - первая страница отчета, содержит следующие реквизиты: наименование министерства, полное наименование учебного заведения, наименование и вид практики, сведения об авторе работы, сведения о руководителе практики. (Приложение Е)

**Содержание** - перечисление информационных блоков отчёта с указанием соответствующих страниц.

**Введение** - включает формулировку задания на практику, цели и задачи прохождения практики, перечень основных видов работ, выполняемых в процессе практики, дается краткая характеристика организации (предприятия) - места прохождения практики, ее организационная структура, виды деятельности и т. д.

**Основная часть** - разделяется на несколько частей, согласно индивидуального задания, включает в себя описание организации работы в процессе практики; описание практических задач, решаемых студентом за время прохождения практики, полученный практический опыт и умения, приобретенные обучающимся во время прохождения практики

**Заключение** – содержит в себе выводы о результатах выполненных работ; необходимо описать навыки и умения, приобретенные за время практики; дать предложения по совершенствованию и организации работы предприятия или участка, на котором проходила практика; сделать индивидуальные выводы о практической значимости для себя пройденного вида практики.

**Список использованных источников** – оформляется в соответствии с требованиями СК-СТО-ТР-04-1.005-2015 (п. 4.9).

**Приложения** - раздел, содержащий образцы и копии документов, рисунки, таблицы, фотографии и изображения, схемы, и т.д., по перечню приложений, указанному в программе практики.

Рекомендуемый объем отчёта по учебной практике, практике по профилю специальности – от 10 до 15 листов, по преддипломной практике 15-20 листов формата А4 (без учёта приложений).



## ПРИЛОЖЕНИЕ Е

*Образец оформления титульного листа отчета по практике*

МИНОБРНАУКИ РОССИИ

ВЛАДИВОСТОКСКИЙ ГОСУДАРСТВЕННЫЙ УНИВЕРСИТЕТ  
ЭКОНОМИКИ И СЕРВИСА

### ОТЧЕТ ПО (ВИД) ПРАКТИКЕ

по профессиональному модулю *(индекс, наименование)*

программы подготовки специалистов среднего звена /  
квалифицированных рабочих и служащих

*XX.XX.XX Наименование специальности / профессии*

период с «\_\_» \_\_\_\_\_ по «\_\_» \_\_\_\_\_ 20\_\_ года

Студент:

группа \_\_\_\_\_

\_\_\_\_\_ Ф.И.О.

*подпись*

Организация:

Руководитель практики

\_\_\_\_\_ /Ф.И.О./

*подпись*

Отчет защищен:

с оценкой \_\_\_\_\_

Владивосток 20\_\_

## ПРИЛОЖЕНИЕ Ж

### Макет аттестационного листа

#### АТТЕСТАЦИОННЫЙ ЛИСТ

Студент \_\_\_\_\_  
обучающийся на \_\_\_\_\_ курсе по специальности/профессии \_\_\_\_\_  
прошел \_\_\_\_\_ (вид) \_\_\_\_\_ практику \_\_\_\_\_ по \_\_\_\_\_ профессиональному \_\_\_\_\_ модулю  
(индекс, наименование)  
в объеме \_\_\_\_\_ часов в период  
с \_\_\_\_\_ 20\_\_ г. по \_\_\_\_\_ 20\_\_ г.  
в \_\_\_\_\_  
наименование организации

#### Виды и качество выполнения работ в период прохождения практики:

Код и формулировка формируемых профессиональных компетенций	Виды работ, выполненных обучающимся во время практики в рамках овладения компетенциями	Качество выполнения работ (отлично, хорошо, удовлетворительно, неудовлетворительно)

#### Заключение об уровне освоения обучающимися профессиональных компетенций:

(освоены на продвинутом уровне / освоены на базовом уровне / освоены на пороговом уровне / освоены на уровне ниже порогового)

Дата \_\_\_\_\_ 20\_\_ г.

Оценка за практику \_\_\_\_\_

Руководитель практики от предприятия \_\_\_\_\_  
подпись \_\_\_\_\_ Ф.И.О.

М.П.

## ПРИЛОЖЕНИЕ 3

### Макет характеристики на студента

#### ХАРАКТЕРИСТИКА

##### о прохождении (вид) практики студентом

Студент \_\_\_\_\_  
(ФИО студента) \_\_\_\_\_ № курса/группы \_\_\_\_\_  
проходил практику с \_\_\_\_\_ 201\_ г. по \_\_\_\_\_ 201\_ г.  
на базе \_\_\_\_\_  
название предприятия \_\_\_\_\_  
в подразделении \_\_\_\_\_  
название подразделения \_\_\_\_\_

За период прохождения практики студент посетил \_\_\_\_\_ дней, из них по уважительной причине отсутствовал \_\_\_\_\_ дней, пропуски без уважительной причины составили \_\_\_\_\_ дней.

Студент соблюдал/не соблюдал трудовую дисциплину и /или правила техники безопасности.

Отмечены следующие нарушения трудовой дисциплины и /или правил техники безопасности: \_\_\_\_\_

Студент не справился со следующими видами работ:

За время прохождения практики студент показал, что

(умеет/не умеет планировать и организовывать собственную деятельность, способен/не способен налаживать взаимоотношения с другими сотрудниками, имеет/не имеет хороший уровень культуры поведения, умеет/не умеет работать в команде, высокая/низкая степень сформированности умений в профессиональной деятельности и т.п.).

В отношении выполнения трудовых заданий проявил себя \_\_\_\_\_

В рамках дальнейшего обучения и прохождения (вид) практики студенту можно порекомендовать: \_\_\_\_\_

Оценка за поведение \_\_\_\_\_

прописью

Рекомендуемый разряд \_\_\_\_\_

прописью

\_\_\_\_\_  
Должность наставника/куратора

\_\_\_\_\_  
подпись

\_\_\_\_\_  
И.О. Фамилия

М.П.

МИНОБРНАУКИ РОССИИ  
ВЛАДИВОСТОКСКИЙ ГОСУДАРСТВЕННЫЙ УНИВЕРСИТЕТ  
ЭКОНОМИКИ И СЕРВИСА

**КОНТРОЛЬНО-ОЦЕНОЧНЫЕ СРЕДСТВА**  
для проведения промежуточной аттестации по  
производственной практике по профессиональному модулю  
*ПМ. 04. Организация и ведение процессов приготовления,  
оформления и подготовки к реализации холодных и горячих  
десертов, напитков сложного ассортимента с учетом  
потребностей различных категорий потребителей, видов и форм  
обслуживания*  
программы подготовки специалистов среднего звена

***43.02.15 Поварское и кондитерское дело***


Форма обучения: *очная*

Контрольно-оценочные средства для проведения промежуточной аттестации по учебной практике по профессиональному модулю ПМ. 04. Организация и ведение процессов приготовления, оформления и подготовки к реализации холодных и горячих десертов, напитков сложного ассортимента с учетом потребностей различных категорий потребителей, видов и форм обслуживания разработаны в соответствии с требованиями Федерального государственного образовательного стандарта среднего профессионального образования по профессии 43.02.15 Поварское и кондитерское дело, утвержденного приказом Минобрнауки РФ от от 09.12.2016 N 1565, примерной образовательной программой, рабочей программой профессионального модуля.


Разработчики: Чипеева С.В., преподаватель высшей категории,

Рассмотрена на заседании ЦМК Сервиса в общественном питании

Протокол № 9 от « 17 » мая 2022 г.

Председатель ЦМК  И. В. Мокшина

Согласована:



Гаффоров Ж. С., директор ООО «Наноэкс»

Ф.И.О., должность, место работы

## 1 Общие сведения

Контрольно-оценочные средства (далее – КОС) предназначены оценки образовательных достижений обучающихся, освоивших программу производственной практики по профессиональному модулю ПМ. 04. Организация и ведение процессов приготовления, оформления и подготовки к реализации холодных и горячих десертов, напитков сложного ассортимента с учетом потребностей различных категорий потребителей, видов и форм обслуживания.

КОС включают в себя контрольные материалы для проведения промежуточной аттестации по практике, которая проводится в форме дифференцированного зачёта с использованием оценочного средства – защита отчета по практике (собеседование).

## 2 Планируемые результаты обучения по практике, обеспечивающие результаты освоения образовательной программы

Код ОК, ПК <sup>1</sup>	Код результата обучения <sup>1</sup>	Наименование результата обучения <sup>1</sup>
ОК 01-11	П1	разработке ассортимента полуфабрикатов;
	П2	разработке, адаптации рецептур полуфабрикатов с учетом взаимозаменяемости сырья, продуктов, изменения выхода полуфабрикатов;
	П3	организации и проведении подготовки рабочих мест, подготовки к работе и безопасной эксплуатации технологического оборудования, производственного инвентаря, инструментов, весоизмерительных приборов в соответствии с инструкциями и регламентами;
	П4	подборе в соответствии с технологическими требованиями, оценке качества, безопасности, обработке различными методами, экзотических и редких видов сырья, приготовлении полуфабрикатов сложного ассортимента;
	П5	упаковке, хранении готовой продукции и обработанного сырья с учетом требований к безопасности;
	П6	контроле качества и безопасности обработанного сырья и полуфабрикатов;
	П7	контроле хранения и расхода продуктов.
	У1	разрабатывать, изменять ассортимент, разрабатывать и адаптировать рецептуры полуфабрикатов в зависимости от изменения спроса;
	У2	обеспечивать наличие, контролировать хранение и рациональное использование сырья, продуктов и материалов с учетом нормативов, требований к безопасности;
	У3	оценивать их качество и соответствие технологическим требованиям;
	У4	организовывать и проводить подготовку рабочих мест, технологического оборудования, производственного инвентаря, инструментов, весоизмерительных приборов в соответствии с инструкциями и регламентами;
	У5	применять регламенты, стандарты и нормативно-техническую документацию, соблюдать санитарно-эпидемиологические требования;
	У6	соблюдать правила сочетаемости, взаимозаменяемости основного сырья и дополнительных ингредиентов, применения ароматических веществ;
	У7	использовать различные способы обработки, подготовки экзотических и редких видов сырья, приготовления полуфабрикатов сложного ассортимента;
	У8	организовывать их упаковку на вынос, хранение с учетом требований к безопасности готовой продукции.
	31	требования охраны труда, пожарной безопасности и производственной

Код ОК, ПК <sup>1</sup>	Код результата обучения <sup>1</sup>	Наименование результата обучения <sup>1</sup>
		санитарии в организации питания;
	32	виды, назначение, правила безопасной эксплуатации технологического оборудования, производственного инвентаря, инструментов, весоизмерительных приборов, посуды и правила ухода за ними;
	33	ассортимент, требования к качеству, условиям и срокам хранения традиционных, экзотических и редких видов сырья, изготовленных из них полуфабрикатов;
	34	рецептуру, методы обработки экзотических и редких видов сырья, приготовления полуфабрикатов сложного ассортимента;
	35	способы сокращения потерь в процессе обработки сырья и приготовления полуфабрикатов;
	36	правила охлаждения, замораживания, условия и сроки хранения обработанного сырья, продуктов, готовых полуфабрикатов;
	37	правила составления заявок на продукты

<sup>1</sup> - в соответствии с рабочей программой практики

### 3 Соответствие оценочных средств контролируемым результатам обучения

Код результата обучения	Показатель <sup>2</sup> овладения результатами обучения	Оценочные средства	
		Наименование	Представление в ФОС <sup>3</sup>
П1	Способность разрабатывать ассортимент полуфабрикатов;	Отчет по практике (раздел 1)	<i>Задание на практику (пункт 1) (5.1)</i>
П2	Способность разрабатывать, адаптировать рецептуры полуфабрикатов с учетом взаимозаменяемости сырья, продуктов, изменения выхода полуфабрикатов;	Отчет по практике (раздел 2)	<i>Задание на практику (пункт 2) (5.1)</i>
П3	Способность организовывать и проводить подготовку рабочих мест, подготовку к работе и безопасной эксплуатации технологического оборудования, производственного инвентаря, инструментов, весоизмерительных приборов в соответствии с инструкциями и регламентами;	Отчет по практике (раздел 2)	<i>Задание на практику (пункт 3) (5.1)</i>
П4	Способность подбирать в соответствии с технологическими требованиями, оценке качества, безопасности, обработку различными методами, экзотических и редких видов сырья, приготовлении полуфабрикатов сложного ассортимента;	Отчет по практике (раздел 3)	<i>Задание на практику (пункт 4) (5.1)</i>
П5	Способность подбирать упаковку для хранения готовой продукции и обработанного сырья с учетом требований к безопасности;	Отчет по практике (раздел 3)	<i>Задание на практику (пункт 5) (5.1)</i>
П6	Способность кантовать качество и безопасность обработанного сырья и полуфабрикатов;	Отчет по практике (раздел 4)	<i>Задание на практику (пункт 6) (5.1)</i>
П7	Способность кантовать хранение и расход продуктов.	Отчет по практике (раздел 4)	<i>Задание на практику (пункт 7) (5.1)</i>

Код результата обучения	Показатель <sup>2</sup> овладения результатами обучения	Оценочные средства	
		Наименование	Представление в ФОС <sup>3</sup>
У1	Способность разрабатывать, изменять ассортимент, разрабатывать и адаптировать рецептуры полуфабрикатов в зависимости от изменения спроса;	Отчет по практике (раздел 1)	<i>Задание на практику (пункт 8) (5.1)</i>
У2	Способность обеспечивать наличие, контролировать хранение и рациональное использование сырья, продуктов и материалов с учетом нормативов, требований к безопасности;	Отчет по практике (раздел 2)	<i>Задание на практику (пункт 8) (5.1)</i>
У3	оценивать их качество и соответствие технологическим требованиям;	Отчет по практике (раздел 2)	<i>Задание на практику (пункт 9) (5.1)</i>
У4	Способность организовывать и проводить подготовку рабочих мест, технологического оборудования, производственного инвентаря, инструментов, весоизмерительных приборов в соответствии с инструкциями и регламентами;	Отчет по практике (раздел 2)	<i>Задание на практику (пункт 10) (5.1)</i>
У5	Способность применять регламенты, стандарты и нормативно-техническую документацию, соблюдать санитарно-эпидемиологические требования;	Отчет по практике (раздел 2)	<i>Задание на практику (пункт 11) (5.1)</i>
У6	Способность соблюдать правила сочетаемости, взаимозаменяемости основного сырья и дополнительных ингредиентов, применения ароматических веществ;	Отчет по практике (раздел 3)	<i>Задание на практику (пункт 12) (5.1)</i>
У7	Способность использовать различные способы обработки, подготовки экзотических и редких видов сырья, приготовления полуфабрикатов сложного ассортимента;	Отчет по практике (раздел 3)	<i>Задание на практику (пункт 2) (5.1)</i>
У8	Способность организовывать их упаковку на вынос, хранение с учетом требований к безопасности готовой продукции.	Отчет по практике (раздел 4)	<i>Задание на практику (пункт 1) (5.1)</i>
31	Способность применять требования охраны труда, пожарной безопасности и производственной санитарии в организации питания;	Отчет по практике (раздел 1.1) Собеседование	<i>Вопросы на зачёте 1-3 (5.2)</i>
32	Способность применять виды, назначение, правила безопасной эксплуатации технологического оборудования, производственного инвентаря, инструментов, весоизмерительных приборов, посуды и правила ухода за ними;	Отчет по практике (раздел 1.2) Собеседование	<i>Вопросы на зачёте 4-6 (5.2)</i>
33	Способность различать ассортимент, требования к качеству, условиям и срокам хранения традиционных, экзотических и редких видов сырья, изготовленных из них полуфабрикатов;	Отчет по практике (раздел 1.3) Собеседование	<i>Вопросы на зачёте 6-9 (5.2)</i>
34	Способность применять рецептуру, методы обработки экзотических и редких видов сырья, приготовления полуфабрикатов	Отчет по практике (раздел 1.3)	<i>Вопросы на зачёте 10-12 (5.2)</i>



Код результата обучения	Показатель <sup>2</sup> овладения результатами обучения	Оценочные средства	
		Наименование	Представление в ФОС <sup>3</sup>
	сложного ассортимента;	Собеседование	
35	Способность применять способы сокращения потерь в процессе обработки сырья и приготовления полуфабрикатов;	Отчет по практике (раздел 1.4) Собеседование	<i>Вопросы на зачёте 15-16(5.2)</i>
36	Способность применять правила охлаждения, замораживания, условия и сроки хранения обработанного сырья, продуктов, готовых полуфабрикатов;	Отчет по практике (раздел 1.4) Собеседование	<i>Вопросы на зачёте 17-20 (5.2)</i>
37	Способность применять правила составления заявок на продукты	Отчет по практике (раздел 1.4) Собеседование	<i>Вопросы на зачёте 21-27 (5.2)</i>

<sup>2</sup> - для формулировки показателей использовать положения Таксономии Блума.

<sup>3</sup> - в скобках следует указать пункт раздела 5, в котором представлено оценочное средство.

#### 4 Описание процедуры оценивания

При проведении промежуточной аттестации оценивается достижение студентом запланированных по практике результатов обучения, обеспечивающих результаты освоения образовательной программы в целом. Результаты обучения по практике, уровень сформированности компетенций оцениваются по четырём бальной шкале оценками: «отлично», «хорошо», «удовлетворительно», «неудовлетворительно».

В установленные программой практики сроки студентом оформляется и сдаётся руководителю практики от ВГУЭС письменный отчет по практике с приложением отчетных документов (дневник практики, аттестационный лист, характеристика). На зачете студент защищает отчет по практике. Устный доклад может быть представлен в форме сообщения или в форме презентации.

#### Критерии оценивания устного ответа

(оценочное средство – собеседование)

**5 баллов** - ответ показывает прочные знания основных процессов изучаемой области, отличается глубиной и полнотой раскрытия темы; владение терминологическим аппаратом; умение объяснять сущность, явлений, процессов, событий, делать выводы и обобщения, давать аргументированные ответы, приводить примеры; свободное владение монологической речью, логичность и последовательность ответа; умение приводить примеры современных проблем изучаемой области.

**4 балла** - ответ, обнаруживающий прочные знания основных процессов изучаемой области, отличается глубиной и полнотой раскрытия темы; владение терминологическим аппаратом; умение объяснять сущность, явлений, процессов, событий, делать выводы и обобщения, давать аргументированные ответы, приводить примеры; свободное владение монологической речью, логичность и последовательность ответа. Однако допускается одна - две неточности в ответе.

**3 балла** – ответ, свидетельствующий в основном о знании процессов изучаемой области, отличающийся недостаточной глубиной и полнотой раскрытия темы; знанием основных вопросов теории; слабо сформированными навыками анализа явлений, процессов, недостаточным умением давать аргументированные ответы и приводить примеры; недостаточно свободным владением монологической речью, логичностью и последовательностью ответа. Допускается несколько ошибок в содержании ответа;

неумение привести пример развития ситуации, провести связь с другими аспектами изучаемой области.

**2 балла** – ответ, обнаруживающий незнание процессов изучаемой области, отличающийся неглубоким раскрытием темы; незнанием основных вопросов теории, несформированными навыками анализа явлений, процессов; неумением давать аргументированные ответы, слабым владением монологической речью, отсутствием логичности и последовательности. Допускаются серьезные ошибки в содержании ответа; незнание современной проблематики изучаемой области.

### **Критерии оценивания письменной работы**

(оценочное средство: отчет по практике).

**5 баллов** - отчет по практике сдан в установленный срок, оформление и содержание соответствует предъявляемым требованиям. Работа характеризуется смысловой цельностью, связностью и последовательностью изложения. В отчете представлена информация об объекте практики, индивидуальное задание выполнено в полном объеме, приведены статистические сведения, информация нормативно-правового характера, данные отечественной и зарубежной литературы. Студент выразил своё мнение по сформулированной проблеме, аргументировал его; владеет навыком самостоятельной работы по заданной теме; методами и приемами анализа теоретических и/или практических аспектов изучаемой области. Фактических ошибок, связанных с пониманием проблемы, нет; графически работа оформлена правильно.

**4 балла** – отчет по практике сдан в установленный срок, оформление и содержание соответствует предъявляемым требованиям. В отчете представлена информация об объекте практики, индивидуальное задание выполнено в полном объеме, но допущены одна-две ошибки, приведены статистические сведения, информация нормативно-правового характера, данные отечественной и зарубежной литературы. Не все выводы сделаны и/или обоснованы. Продемонстрированы исследовательские умения и навыки. Фактических ошибок, связанных с пониманием проблемы, нет; допущены одна-две ошибки в оформлении работы.

**3 балла** – отчет по практике не сдан в установленный срок, оформление и содержание соответствует предъявляемым требованиям не в полном объеме. В отчете представлена не полная информация об объекте практики, индивидуальное задание выполнено не в полном объеме. Выводы сделаны, но не обоснованы. Проведен анализ проблемы без привлечения дополнительной литературы, допущено более двух ошибок в оформлении работы.

**2 балла** - отчет по практике не сдан в установленный срок, оформление и содержание не соответствует предъявляемым требованиям; индивидуальное задание не выполнено, выводы отсутствуют. Допущено значительное количество ошибок в оформлении работы.

Результирующая оценка по практике выставляется с учетом трёх оценок по формуле:

$$\text{О рез.} = 0,3 \times \text{Одоклад} + 0,3 \times \text{Оотчет} + 0,4 \times \text{Оотзыв}, \text{ где}$$

Одоклад - оценка за устный доклад на защите;

Оотчет - оценка за оформленный письменно отчет, включающий дневник по практике;

Оотзыв – оценка, рекомендуемая руководителем практики от предприятия (организации).

Результирующая оценка округляется арифметически ( $\geq 0,5 = 1$ ).

### **Критерии выставления результирующей оценки студенту на зачете**

Оценка по промежуточной аттестации	Характеристика качества сформированности компетенций
------------------------------------	--

«отлично»	Студент демонстрирует владение первоначальным практическим опытом, сформированность общих и профессиональных компетенций на продвинутом уровне: при выполнении задания по практике студент проявил самостоятельность, творческий подход и инициативу, сделал правильные, глубокие выводы, внес предложения; отчетные документы сданы в установленные сроки; отчет написан грамотно, оформлен в соответствии с требованиями; на защите студент умеет тесно увязать теорию с практикой, логически верно, аргументировано и ясно дать ответы на поставленные вопросы; демонстрирует понимание сущности и социальной значимости своей будущей профессии, интерес к ней; демонстрирует умение принимать решения в стандартных и нестандартных ситуациях, нести за них ответственность; владеет разносторонними навыками и приемами выполнения практических задач.
«хорошо»	Студент демонстрирует владение первоначальным практическим опытом, сформированность общих и профессиональных компетенций на базовом уровне: при выполнении задания по практике студент проявил самостоятельность, сделал правильные, но не глубокие выводы, допускаются незначительные ошибки, неточности; отчетные документы сданы в установленные сроки; отчет написан грамотно, оформлен в соответствии с требованиями; на защите студент логически верно даёт ответы на поставленные вопросы; демонстрирует понимание сущности и социальной значимости своей будущей профессии; демонстрирует умение принимать решения в стандартных ситуациях; владеет навыками и приемами выполнения практических задач.
«удовлетворительно»	Студент демонстрирует владение первоначальным практическим опытом, сформированность общих и профессиональных компетенций на пороговом уровне: при выполнении задания не проявил глубоких теоретических знаний и умений применять их на практике, имеет знания только основного материала, но не усвоил его деталей; при оформлении отчета допущены значительные ошибки, недостаточно правильные формулировки, отсутствуют выводы и/или предложения; студент испытывает затруднения при выполнении практических работ, при оперировании знаниями и умениями при их переносе на новые ситуации.
«неудовлетворительно»	Студент демонстрирует владение первоначальным практическим опытом, сформированность общих и профессиональных компетенций на уровне ниже порогового: не выполнено задание по практике; студент не представил в срок отчетные документы; на защите студент демонстрирует неспособность отвечать на поставленные вопросы, выражает отсутствие интереса к будущей профессии, не показывает навыки и приемы выполнения практических задач.

## 5. Примеры оценочных средств для проведения промежуточной аттестации

### 5.1 Примеры заданий на практику:

#### Производственное задание № 1

Выполнить практическую работу:

Содержание работы	Выполнил/	Оценка
-------------------	-----------	--------

	<b>не выполнил</b>	
1. Подготовка рабочего места.		
2. Подготовка и взвешивание сырья для приготовления десерта.		
3. Механическая кулинарная обработка сырья.		
4. Приготовление мусс ягодный, желе слоистое		
5. Условия, сроки хранения десерта.		

Максимальное время выполнения задания 2 часа

### Производственное задание № 2

Выполнить практическую работу:

Содержание работы	Выполнил/ не выполнил	Оценка
1. Подготовка рабочего места.		
2. Подготовка и взвешивание сырья для приготовления десерта.		
3. Механическая кулинарная обработка сырья.		
4. Приготовление тирамиссу		
5. Условия, сроки хранения десерта.		

Максимальное время выполнения задания 2 часа

### Производственное задание № 3

Выполнить практическую работу:

Содержание работы	Выполнил/ не выполнил	Оценка
1. Подготовка рабочего места.		
2. Подготовка и взвешивание сырья для приготовления десерта.		
3. Механическая кулинарная обработка сырья.		
4. Приготовление панакоты холодного и горячего приготовления		
5. Условия, сроки хранения десерта.		

Максимальное время выполнения задания 2 часа

### Производственное задание № 4

Выполнить практическую работу:

Содержание работы	Выполнил/ не выполнил	Оценка
1. Подготовка рабочего места.		
2. Подготовка и взвешивание сырья для приготовления десерта.		
3. Механическая кулинарная обработка сырья.		
4. Приготовление чизкейка холодного и горячего		

приготовления		
5. Условия, сроки хранения десерта.		

Максимальное время выполнения задания  2 часа

### Производственное задание № 5

Выполнить практическую работу:

Содержание работы	Выполнил/ не выполнил	Оценка
1. Подготовка рабочего места.		
2. Подготовка и взвешивание сырья для приготовления десерта.		
3. Механическая кулинарная обработка сырья.		
4. Приготовление крем карамель		
5. Условия, сроки хранения десерта.		

Максимальное время выполнения задания  2 часа

### Производственное задание № 6

Выполнить практическую работу:

Содержание работы	Выполнил/ не выполнил	Оценка
1. Подготовка рабочего места.		
2. Подготовка и взвешивание сырья для приготовления десерта.		
3. Механическая кулинарная обработка сырья.		
4. Приготовление крем брюле		
5. Условия, сроки хранения десерта.		

Максимальное время выполнения задания  2 часа

### Производственное задание № 7

Выполнить практическую работу:

Содержание работы	Выполнил/ не выполнил	Оценка
1. Подготовка рабочего места.		
2. Подготовка и взвешивание сырья для приготовления десерта.		
3. Механическая кулинарная обработка сырья.		
4. Приготовление сорбе, щербет, пломбир		
5. Условия, сроки хранения десерта.		

Максимальное время выполнения задания  2 часа

### Производственное задание № 8

Выполнить практическую работу:

Содержание работы	Выполнил/ не выполнил	Оценка
1. Подготовка рабочего места.		
2. Подготовка и взвешивание сырья для приготовления десерта.		
3. Механическая кулинарная обработка сырья.		
4. Приготовление десерт три шоколада		
5. Условия, сроки хранения десерта.		

Максимальное время выполнения задания 2 часа

### Производственное задание № 9

Выполнить практическую работу:

Содержание работы	Выполнил/ не выполнил	Оценка
1. Подготовка рабочего места.		
2. Подготовка и взвешивание сырья для приготовления десерта.		
3. Механическая кулинарная обработка сырья.		
4. Приготовление десерт сабайон		
5. Условия, сроки хранения десерта.		

Максимальное время выполнения задания 2 часа

### Производственное задание № 10

Выполнить практическую работу:

Содержание работы	Выполнил/ не выполнил	Оценка
1. Подготовка рабочего места.		
2. Подготовка и взвешивание сырья для приготовления десерта.		
3. Механическая кулинарная обработка сырья.		
4. Приготовление панкейков		
5. Условия, сроки хранения десерта.		

Максимальное время выполнения задания 2 часа

### Производственное задание № 11

Выполнить практическую работу:

Содержание работы	Выполнил/	Оценка
-------------------	-----------	--------

	<b>не выполнил</b>	
1. Подготовка рабочего места.		
2. Подготовка и взвешивание сырья для приготовления десерта.		
3. Механическая кулинарная обработка сырья.		
4. Приготовление суфле лимонное горячего приготовления		
5. Условия, сроки хранения десерта.		

Максимальное время выполнения задания 2 часа

### Производственное задание № 12

Выполнить практическую работу:

Содержание работы	Выполнил/ не выполнил	Оценка
1. Подготовка рабочего места.		
2. Подготовка и взвешивание сырья для приготовления десерта.		
3. Механическая кулинарная обработка сырья.		
4. Приготовление жареное мороженое		
5. Условия, сроки хранения десерта.		

Максимальное время выполнения задания 2 часа

### Производственное задание № 13

Выполнить практическую работу:

Содержание работы	Выполнил/ не выполнил	Оценка
1. Подготовка рабочего места.		
2. Подготовка и взвешивание сырья для приготовления десерта.		
3. Механическая кулинарная обработка сырья.		
4. Приготовление клафутти		
5. Условия, сроки хранения десерта.		

Максимальное время выполнения задания 2 часа

### Производственное задание № 14

Выполнить практическую работу:

Содержание работы	Выполнил/ не выполнил	Оценка
1. Подготовка рабочего места.		
2. Подготовка и взвешивание сырья для приготовления десерта.		
3. Механическая кулинарная обработка сырья.		
4. Приготовление фондан с ягодным соусом		
5. Условия, сроки хранения десерта.		

Максимальное время выполнения задания 2 часа

## Производственное задание № 15

Выполнить практическую работу:

Содержание работы	Выполнил/ не выполнил	Оценка
1. Подготовка рабочего места.		
2. Подготовка и взвешивание сырья для приготовления десерта.		
3. Механическая кулинарная обработка сырья.		
4. Приготовление брауни с апельсиновым соусом		
5. Условия, сроки хранения десерта.		

Максимальное время выполнения задания 2 часа

### 5.2 Перечень вопросов при проведении собеседования:

1. Какое оборудование и инвентарь используется на производстве для приготовления десертов?
2. Подготовка желатина, агара, желатиновых пластинок для десертов?
3. Использование агара на производстве?
4. Подготовка крахмала для соусов?
5. Подобрать крахмал для ягодного и молочного соуса.
6. Подготовка посуды для взбивания белка?
7. Какой ингредиент добавляют для более быстрого взбивания яичного белка и сливок?
8. Что произойдет при более длительном взбивании белка яиц, сливок, творожного сыра?
9. Перечислить виды загустителей и дать им краткую характеристику?
10. Подготовка к производству лимонной кислоты, ванилина.
11. Какой ингредиент добавляют для укрепления структуры взбитого белка?
12. Когда необходимо ароматизировать сироп?
13. Какие правила необходимо соблюдать при приготовлении слоистого желе и желе с фруктами?
14. Санитарно-гигиенические правила, условия хранения при изготовлении десертов.
15. Подготовка творожного сыра к производству?
16. Какой выход и температура для подачи холодных и горячих десертов?
17. Какой жирности творог необходимо использовать для приготовления горячих и холодных десертов?
18. Правила выпекания полуфабриката для десерта «Павловой»?
19. Какие ингредиенты, входящие в состав нугатиновой массы, позволяют ей быть более мягкой и эластичной?
20. Для какой цели необходимо темперировать шоколад?
21. Технология приготовления бисквитного теста.
22. Классификация грильяжа.
23. Суфле горячего приготовления, после выпекания осело, что необходимо было сделать?
24. Назвать ингредиенты входящие в состав муссов.
25. Описать органолептические показатели для приготовления муссов.
26. Характеристика десерта самбук.
27. Какие полуфабрикаты используются для приготовления «Мильфей»?



28. Технология приготовления нугатина.
29. Описать краткую характеристику нуги и пралине.
30. В чём отличие щербета от сорбе, правила подачи?
31. Характеристика десерта парфе.
32. Способы приготовления чизкейка и панна-котты?
33. Перечислить основы для приготовления чизкейков?
34. Состав ингредиентов для классического тирамиссу?
35. Технология приготовления пасхи.
36. Основные ингредиенты входящие в состав касаты?
37. Основные ингредиенты входящие в состав бланманже?
38. Характеристика пая.
39. Подготовка инвентаря для шоколадных конфет.
40. Технология приготовления классического штруделя, правила подачи?
41. Чем отличается штрудель от струделя?
42. Характеристика и ингредиенты для приготовления клафутти.
43. Технология приготовления фондана, описать требования качества.
44. В чём отличие фондю от фламбе?
45. Характеристика десерта «Крисп».
46. Правила выпекания крема-брюле?
47. Технология приготовления гурьевской каши.
48. В чём отличие маффина и капкейка, описать требования к качеству?
49. Виды рыхления для десертных вафель?
50. Технология приготовления и характеристика маннх кнедлей.
51. Состав ингредиентов для десерта забайоне?
52. Описать приготовление кокосовой начинки?
53. Чем отличается ганаш от глассажа?
54. Главный ингредиент для приготовления паленты?
55. Правила приготовления сложных десертов из теста фило?
56. Технология создания рисунка для пирога «зебра».
57. Какая нарезка производится для приготовления фламбе из фруктов и фруктов в кляре, объяснить почему?
58. Технология приготовления фаршированного яблока, правила подачи?
59. Дать характеристику панкейков.
60. Перечислить ингредиенты входящие в состав пудингов. Как производится тепловая обработка для приготовления пудингов?
61. Как подготовить сухофрукты?
62. Как определить готовность чизкейка?
63. Перечислить наполнители для тартов холодного и горячего приготовления.
64. Характеристика десерта «Павлова». Какие фрукты и ягоды нужно использовать?
65. Виды пирогов. Особенности приготовления. Сборки начинок с заливкой.
66. Перечислить п/ф из орехов.
67. Перечислить виды декорирования.
68. Виды смузи.
69. Перечислить яблочные десерты.

## Литература для обучающихся:

### Основная литература:

1. Бурчакова И.Ю, Ермилова С.В., Организация процесса приготовления и приготовление сложных хлебобулочных, мучных кондитерских изделий, - М. Издательский центр «Академия», 2016 – 377с.
2. Ермилова С.В. Приготовление хлебобулочных, мучных кондитерских изделий: учеб. для учреждений сред. проф. образования / С.В. Ермилова. – 1-е изд. – М. : Издательский центр «Академия», 2017. – 336 с.
3. Потапова И.И. Калькуляция и учет : учеб. для учащихся учреждений нач. проф. образования / И.И. Потапова. – 9-е изд., стер. – М.: Издательский центр «Академия», 2016. – 176 с.
4. Усов В.В. Организация производства и обслуживания на предприятиях общественного питания : учеб. пособие для студ. учреждений сред. проф. образования / В.В. Усов. – 13-е изд., стер. – М. : Издательский центр «Академия», 2017. – 432 с.
5. Ермилова С.В. Торты, пирожные и десерты: учеб. пособие для учреждений сред. проф. образования / С.В. Ермилова., Е.И. Соколова – 5-е изд. – М. : Издательский центр «Академия», 2016. – 80 с.
6. Богушева В.И. Технология приготовления пищи/ В.И. Богушева. –Ростов н/Д: Феникс, 2018. –374.-СПО
7. Сеницына А.В. Приготовление сладких блюд и напитков: учебник для студ. среднего проф. образования / А.В. Сеницына, Е.И. Соколова. – М.: Издательский центр «Академия», 2017.- 282 с.

### Дополнительная литература:

1. Сборник рецептур блюд и кулинарных изделий. Нормативная документация для
2. предприятий общественного питания: Учебно-методическое пособие/ Сост. А.В. Румянцев.-М.: Дело и Сервис.-2002
3. Сборник рецептур мучных кондитерских изделий. – СПб.: Профи, 2009. – 296 с.
4. Профессиональный стандарт «Кондитер/Шоколадье».
5. Сборник технологических нормативов по производству мучных кондитерских и булочных изделий. Сборник рецептур. / Минторг России – М.: Легкая промышленность и бытовое обслуживание, 1999.
6. Сборник рецептур мучных кондитерских и булочных изделий для предприятий общественного питания М. «Экономика», 1986г.
7. Общественное питание. Справочник кондитера М., 2012
8. Радченко Л.А. Организация производства на предприятиях общественного питания .-Изд. 9-е, испр. и доп. –Ростов н/ Дону: Феникс, 2009. –373 с.
9. Дубцов Г.Г. Товароведение продовольственных товаров. –3-е изд., стер. –М.:
10. Издательский центр «Академия», 2012. –336 с.
11. Филиппова Н.Н. «Десерты – кулинарные фантазии», Издательство «Лабиринт Пресс» 2010.
12. «Десерты. Большая кулинарная книга», ЗАО «ББПГ», издание на русском языке 2011.

### Нормативные документы

7. ГОСТ 31984-2012 Услуги общественного питания. Общие требования.- Введ. 2015-01-01. - М.: Стандартиформ, 2014.-III, 8 с.
8. ГОСТ 30524-2013 Услуги общественного питания. Требования к персоналу. - Введ. 2016-01-01. - М.: Стандартиформ, 2014.-III, 48 с.
9. ГОСТ 31985-2013 Услуги общественного питания. Термины и определения.- Введ. 2015-01-01. - М.: Стандартиформ, 2014.-III, 10 с.
10. ГОСТ 30390-2013 Услуги общественного питания. Продукция общественного питания, реализуемая населению. Общие технические условия – Введ. 2016 – 01 – 01.- М.: Стандартиформ, 2014.- III, 12 с.
11. ГОСТ 30389 - 2013 Услуги общественного питания. Предприятия общественного питания. Классификация и общие требования – Введ. 2016 – 01 – 01. – М.: Стандартиформ, 2014.- III, 12 с.
12. ГОСТ 31986-2012 Услуги общественного питания. Метод органолептической оценки качества продукции общественного питания. – Введ. 2015 – 01 – 01. – М.: Стандартиформ, 2014. – III, 11 с.
13. ГОСТ 31987-2012 Услуги общественного питания. Технологические документы на продукцию общественного питания. Общие требования к оформлению, построению и содержанию.- Введ. 2015 – 01 – 01. – М.: Стандартиформ, 2014.- III, 16 с.
14. Российская Федерация. Законы. О качестве и безопасности пищевых продуктов [Электронный ресурс]: федер. закон: [принят Гос. Думой 1 дек.1999 г.: одобр. Советом Федерации 23 дек. 1999 г.: в ред. на 13.07.2015г. № 213-ФЗ].
15. Российская Федерация. Постановления. Правила оказания услуг общественного питания [Электронный ресурс]: постановление Правительства РФ: [Утв. 15 авг. 1997 г. № 1036: в ред. от 10 мая 2007 № 276].
16. СанПиН 2.3.2. 1324-03 Гигиенические требования к срокам годности и условиям хранения пищевых продуктов [Электронный ресурс]: постановление Главного государственного санитарного врача РФ от 22 мая 2003 г. № 98.
17. СП 1.1.1058-01. Организация и проведение производственного контроля за соблюдением санитарных правил и выполнением санитарно-эпидемиологических (профилактических) мероприятий [Электронный ресурс]: постановление Главного государственного санитарного врача РФ от 13 июля 2001 г. № 18 [в редакции СП 1.1.2193-07 «Дополнения № 1»]. – Режим доступа: [http://www.fabrikabiz.ru/1002/4/0.php-show\\_art=2758](http://www.fabrikabiz.ru/1002/4/0.php-show_art=2758).
18. СанПиН 2.3.2.1078-01 Гигиенические требования безопасности и пищевой ценности пищевых продуктов [Электронный ресурс]: постановление Главного государственного санитарного врача РФ от 20 августа 2002 г. № 27
19. СанПиН 2.3.6. 1079-01 Санитарно-эпидемиологические требования к организациям общественного питания, изготовлению и оборотоспособности в них пищевых продуктов и продовольственного сырья [Электронный ресурс]: постановление Главного государственного санитарного врача РФ от 08 ноября 2001 г. № 31 [в редакции СП 2.3.6. 2867-11 «Изменения и дополнения» № 4»]. – Режим доступа.